

**Reunión informativa
4º Grado en Veterinaria
Curso 2020-21**

25 Septiembre 2020

Semana 0: 21-25 septiembre

| LUNES 21 septiembre | MARTES 22 septiembre | MIÉRCOLES 23 septiembre | JUEVES 24 septiembre | VIERNES 25 septiembre | |
|---|--|--|--|---|---|
| <p>Sesión informativa 2º VETERINARIA</p> <p>Videoconferencia Campus Virtual - 10h</p> | <p>Sesión informativa 3º VETERINARIA</p> <p>Videoconferencia Campus Virtual - 10h</p> | <p>Sesión informativa y bienvenida 1º VETERINARIA + 1º CYTA</p> <p>Presencial Salón de Actos - 9:30h (Grupo 1)</p> | <p>Sesión informativa y bienvenida 1º VETERINARIA + 1º CYTA</p> <p>Presencial Salón de Actos - 9:30h (Grupo 3)</p> | <p>Sesión informativa 4º VETERINARIA</p> <p>Videoconferencia Campus Virtual - 10h</p> | <p>Jornada de Competencias Profesionales CYTA</p> <p>Videoconferencia Campus Virtual - 10h</p> |
| <p>Sesión informativa 2º CYTA</p> <p>Videoconferencia Campus Virtual - 12h</p> | <p>Sesión informativa 3º CYTA</p> <p>Videoconferencia Campus Virtual - 12h</p> | <p>Sesión informativa y bienvenida 1º VETERINARIA + 1º CYTA</p> <p>Presencial Salón de Actos - 12h (Grupo 2)</p> | <p>Sesión informativa y bienvenida 1º VETERINARIA + 1º CYTA</p> <p>Presencial Salón de Actos - 12h (Grupo 4)</p> | <p>Sesión informativa 4º CYTA</p> <p>Videoconferencia Campus Virtual - 12h</p> | <p>Jornada de Competencias Profesionales VETERINARIA</p> <p>Videoconferencia Campus Virtual - 12h</p> |
| | <p>Sesión informativa 5º VETERINARIA</p> <p>Videoconferencia Campus Virtual - 16:30h</p> | | | | |

Estudiantes
Profesores



¿Cómo se hará la docencia presencial?


Grupos de teoría y aula asignada

| GRADO EN VETERINARIA | | | | | |
|---|----------------|----------------|----------------------|----------------------|----------------|
| CURSO | 1º | 2º | 3º | 4º | 5º |
| Nº de Grupos de teoría | 4 | 4 | 6 | 6 | 4 |
| Denominación Grupos de Rotación de Teoría | A1/A2 B1/B2 | A1/A2 B1/B2 | A1/A2/A3 B1/B2/B3 | A1/A2/A3 B1/B2/B3 | A1/A2 B1/B2 |
| Aula | B2 | B1 | H1 | H2 | B3(+B4) |



¿Cómo se hará la docencia presencial?


Rotación de los grupos de teoría



4º

Grupo presencial
(en remoto)

| Semana | Aula |
|----------------|----------------------|
| 1 | A1 <i>(A2+A3)</i> |
| 2 | A2 <i>(A1+A3)</i> |
| 3 | A3 <i>(A1+A2)</i> |
| 4 y siguientes | A1 <i>(A2+A3)</i> |




- **Publicación** de la composición de los grupos: **24 - 25** septiembre
- Progresiva **actualización** hasta el cierre del periodo de matricula

¿En qué semana me toca ir al aula?

Semanas / Grupos presenciales de teoría*

*Las clases de teoría del grupo B comienzan a las 14:30 (consultar calendarios)

| 1er SEMESTRE | 1º | 2º | 3º | 4º | 5º (SOLO VET) |
|---|----------|----------|----------|----------|------------------|
| SEMANA 1 28/09-2/10 | A1 B1 | A1 B1 | A1 B1 | A1 B1 | A1 B1 |
| SEMANA 2 05-09/10 | A2 B2 | A2 B2 | A2 B2 | A2 B2 | A2 B2 |
| SEMANA 3 12-16/10 | A1 B1 | A1 B1 | A3 B3 | A3 B3 | A1 B1 |
| SEMANA 4 19-23/10 | A2 B2 | A2 B2 | A1 B1 | A1 B1 | A2 B2 |
| SEMANA 5 26-30/10 | A1 B1 | A1 B1 | A2 B2 | A2 B2 | A1 B1 |
| SEMANA 6 02-06/11 | A2 B2 | A2 B2 | A3 B3 | A3 B3 | A2 B2 |
| SEMANA 7 09-13/11 | A1 B1 | A1 B1 | A1 B1 | A1 B1 | A1 B1 |
| SEMANA 8 16-20/11 | A2 B2 | A2 B2 | A2 B2 | A2 B2 | A2 B2 |
| SEMANA 9 23-27/11 | A1 B1 | A1 B1 | A3 B3 | A3 B3 | A1 B1 |
| SEMANA 10 30/11-04/12 | A2 B2 | A2 B2 | A1 B1 | A1 B1 | A2 B2 |
| SEMANA 11 07-11/12 | A1 B1 | A1 B1 | A2 B2 | A2 B2 | A1 B1 |
| SEMANA 12 14-18/12 | A2 B2 | A2 B2 | A3 B3 | A3 B3 | A2 B2 |
| SEMANA 13 21-25/12 (inicio Navidad; solo lunes y martes) | A1 B1 | A1 B1 | A1 B1 | A1 B1 | A1 B1 |
| SEMANA 13 4-8/1 (vuelta de Navidad; sólo viernes) | A1 B1 | A1 B1 | A1 B1 | A1 B1 | A1 B1 |
| SEMANA 14 11-15/1 | A2 B2 | A2 B2 | A2 B2 | A2 B2 | A2 B2 |
| SEMANA 15 18-22/1 (SOLO CYTA) | A1 | A1 | A3 | A3 | A1 |

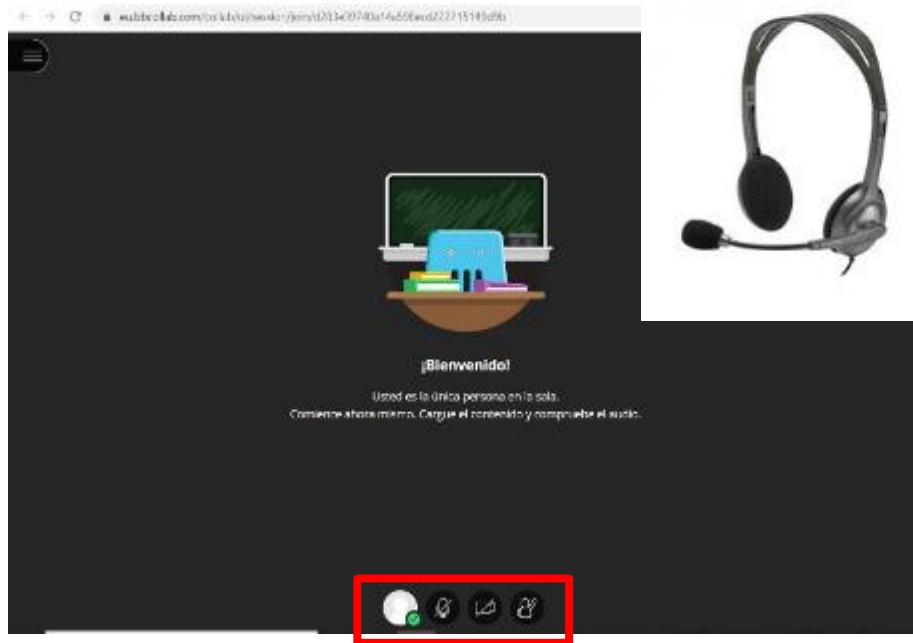


¿Cómo se desarrollarán las clases teóricas?

- En el **aula**:

- Profesor
- Grupo presencial correspondiente (A1/B1)
 - Control de asistencia a voluntad del profesor
- Collaborate proyectado en la pantalla del aula
- Preguntas de estudiantes: en aula en voz alta

| 1er SEMESTRE | 1º | 2º | 3º | 4º | 5º (SOLO VET) |
|--------------|----|----|----|----|------------------|
| SEMANA 1 | A1 | A1 | A1 | A1 | A1 |
| 28/09-2/10 | B1 | B1 | B1 | B1 | B1 |



- En **remoto**:

- Grupo A2/B2
 - Casa...
 - Solo si se tiene otra actividad presencial podrán usarse los espacios habilitados en Facultad
- Preguntas de estudiantes: levantar la mano y activar micrófono

¿Cómo se desarrollarán las clases teóricas?

- La **grabación** de las clases queda **a voluntad del profesor**
- **Material** en el **Campus Virtual** de cada asignatura
 - El que cada profesor considere conveniente



The screenshot shows the header of the Universidad Complutense de Madrid Campus Virtual website. It includes the university's logo and name, navigation links for 'Información y Ayuda', 'Contacta', and 'Cursos gratuitos', and a breadcrumb trail 'Portada / Portada CV'. The main content area displays the title 'Protocolo derechos de autor' and a subtitle 'Protocolo para la publicación de materiales docentes en el Campus Virtual de la Universidad Complutense de Madrid'.

<https://www.ucm.es/campusvirtual/protocolo-de-derechos-de-autor>

¿Qué ocurre si un profesor no puede venir al aula?

- Profesor imparte la **clase en directo** desde su casa/despacho
 - Clase proyectada en pantalla
- **Planning semanal** en la web del curso



| | | LUNES | MARTES | MIERCOLES | JUEVES | VIERNES |
|----------------------|--------|-------|--------|-----------|-------------------|-------------------|
| SEMANA 4 19-23/10 | 9-10h | | EP | EP | EP (en remoto) | APE |
| | 10-11h | | ORII | ORII | EP (en remoto) | EP (en remoto) |
| | 11-12h | | APE | APE | ORII | ORII |
| | 12-13h | | EI | EI | EI | EI |
| | 13-14h | | HISA | HISA | HISA | HISA |

**Videoconferencia en
Collaborate desde el aula
(todos en remoto)**

¿Qué medidas básicas de prevención debo guardar en el aula?

- Es necesario **respetar el grupo de rotación** y no es posible hacer **cambios** (“*burbuja*”)
- **Escanear código QR COVID**
(requiere estar identificado con cuenta @ucm.es)
- Uso **obligatorio de mascarilla**
- **No se puede comer** en las aulas
- **Recomendaciones:**
 - Sentarse en el mismo sitio

 **Trazabilidad COVID-19**
FACULTAD DE
VETERINARIA-AULA B2

Registra tu asistencia para avisarte en caso de contagio



Información básica de protección de datos del tratamiento «Gestión de presencias y avisos con fines de prevención sanitaria»

| | |
|-----------------------|--|
| Responsable | Universidad UCM |
| Finalidad | Registrar la presencia de personas en espacios censados de la UCM con fines de prevención y asistencia sanitaria en caso de contagio por COVID-19. |
| Legitimación | Interés público; obligación legal; interés vital y salud pública. |
| Permanencia | De pocos minutos. |
| Derechos | Acceder, rectificar y suprimir los datos, así como otros derechos, explicados en la información adicional. |
| Información adicional | https://www.ucm.es/file/info-ads/gestion-presencias-y-avisos |



¿Cómo se hará la docencia práctica?

- Módulos de Prácticas

- **Adaptados** para mantener la distancia interpersonal



- Medidas y medios para garantizar la **seguridad** sanitaria

- Las **prácticas de la tarde** comenzarán a partir de las **15:30h** para asegurar la coordinación con las clases teóricas de tarde



- Desarrollo presencial/online **optimizado**

- **Prioridad** de las actividades **esencialmente presenciales**

- **Tiempo ajustado** a la realización de actividades



- Cada estudiante se responsabilizará de la **limpieza** de **su puesto** de prácticas



¿Qué medidas básicas de prevención debo tomar en las prácticas?

- Es necesario **respetar** el **módulo** de prácticas asignado y **no** es posible hacer **cambios** persona por persona (*“burbujas”*)
- **Escanear** código **QR COVID**
- Uso **obligatorio** de **mascarilla**
 - Pantalla facial o gafas protectoras
- **Recomendaciones:**
 - Ocupar el mismo puesto
 - En actividades compartidas, trabajar con la misma persona



¿Qué pasa con mis prácticas en caso de confinamiento?

- **Avisar** a la coordinadora COVID
(covid_vet@ucm.es)
- **Avisar** al **coordinador** de la asignatura
- Cada **asignatura** **establecerá** pautas de **recuperación** de las prácticas



¿Cómo se procederá en las aulas de informática?

| Aulas de informática | Aula 1 | Aula 2 | Aula 3 |
|--|--------|--------|--------|
| AFORO LIMITADO 1,5m (+profesor) (Uso CON mascarilla) | 13+1 | 10+1 | 11+1 |



SIEMPRE 1 estudiante por puesto



¿Cómo se realizará la evaluación de las asignaturas?

Evaluación en el curso 2020-21

- Exámenes **presenciales**

(convocatorias ordinarias y extraordinarias)

- Evaluación continua potenciada


(conforme a información expuesta en la Ficha Docente de la asignatura)



¿Qué hacer si la situación sanitaria cambia?


Plan de contingencias durante el curso 2020-21

- **Flexibilidad:** docencia mixta ↔ docencia online



- **Prioridad:** prácticas esencialmente presenciales frente a la teoría







**Reunión informativa
Curso 2020-21 (segunda parte)**

21 septiembre 2020

Representación de Estudiantes

- **Delegación de Estudiantes**


- Delegados por curso
- Ante queja o sugerencia
 - Contactar con profesor y coordinador de asignatura



Representación de Estudiantes

• Vía de contacto

Delegado o
Delegación de
Estudiantes



Profesor



Coordinador



Coordinador de asignatura

- conocer todos los problemas
- adaptaciones o soluciones (si es posible!)



U C M d + I

UNIDAD DE APOYO A LA DIVERSIDAD E INCLUSIÓN
UNIVERSIDAD COMPLUTENSE DE MADRID

- **Oficina para la Inclusión de Personas con Diversidad**

- Comunidad Universitaria

- Diversidad funcional

- Necesidades específicas y personales

- Voluntarios de apoyo a personas inscritas en la OIPD



- **Video en campus virtual**

(desde el miércoles 23 de septiembre)

- Visualizar video

- Cuestionario/Aceptar las normas



No se puede venir si

Síntomas compatibles con COVID-19

En aislamiento por diagnóstico de COVID-19

En período de cuarentena (contacto estrecho)

Coordinador COVID
Esperanza Gómez Lucía



Radar
COVID

Medidas preventivas y normas de acceso

- Protocolo de medidas organizativas (Web) Jornadas de bioseguridad (campus virtual)
- **Mascarilla OBLIGATORIA** interior y exterior
 - **FPP2, quirúrgica o higiénica homologada**
 - UNE0065 y Directiva 2001/95/CE
- **Pantallas** (MSD)



Medidas preventivas y normas de acceso



Medidas preventivas y normas de acceso

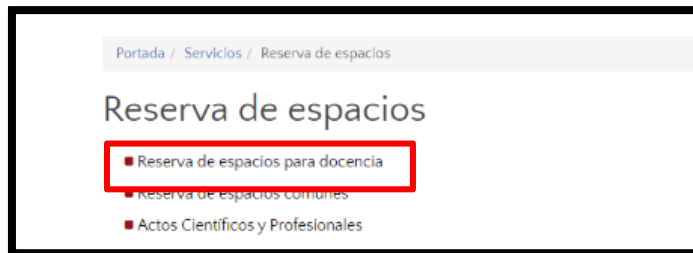


Espacios para usos comunes de trabajo

- Biblioteca
(<https://biblioteca.ucm.es/vet/noticias/39703>)
- Zonas estanciales: para trabajo
 - A1+A2+A3
 - Mesas en pasillos, hall, zonas de tránsito

A1+A2+A3

(consultar previamente disponibilidad: web o código QR de ocupación)



Acceso al calendario
actualizado del aula **B1**



Medidas preventivas y normas de acceso



- Protocolo específico (Web)
 - Distancia interpersonal – no distancia entre mesas
 - Zona de comida de casa (puerta desde la terraza)
 - NO MICROONDAS
 - Mayor uso de zona exterior
- **Mascarilla OBLIGATORIA** interior y exterior
 - salvo los momentos puntuales de beber y comer

