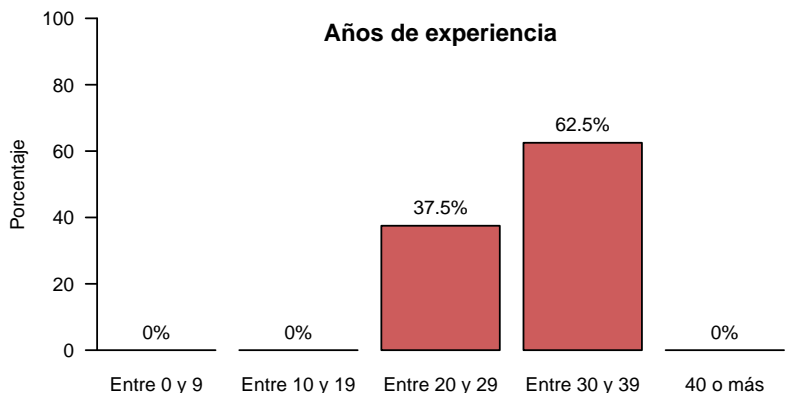
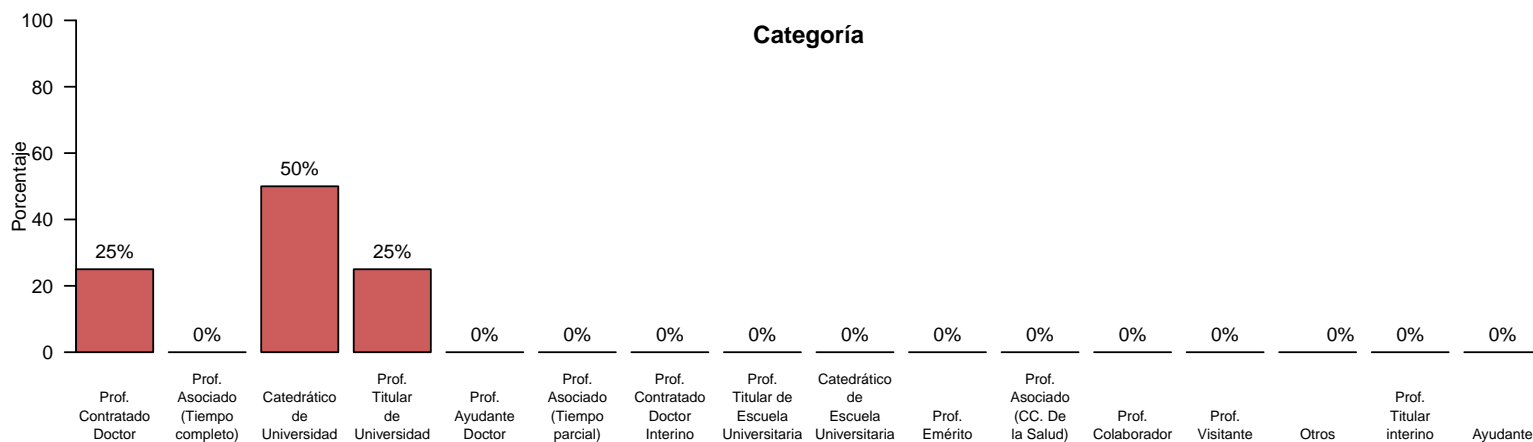
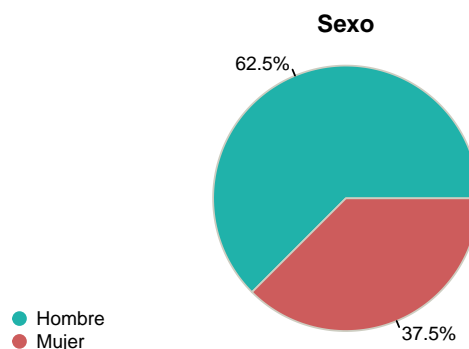
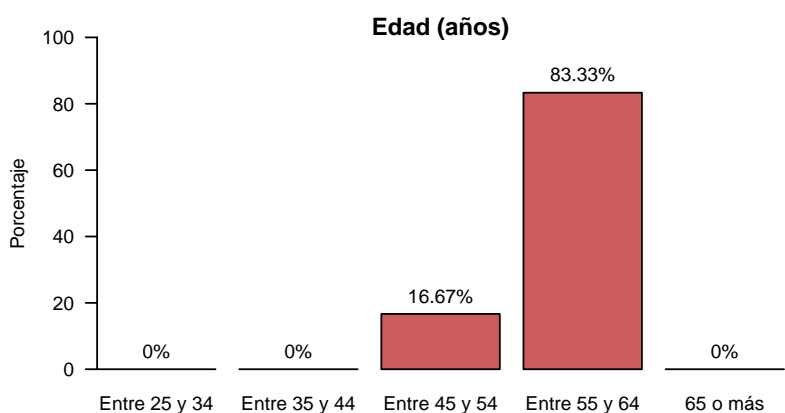


Resultados de las Encuestas de Satisfacción de PDI (2019-2020)

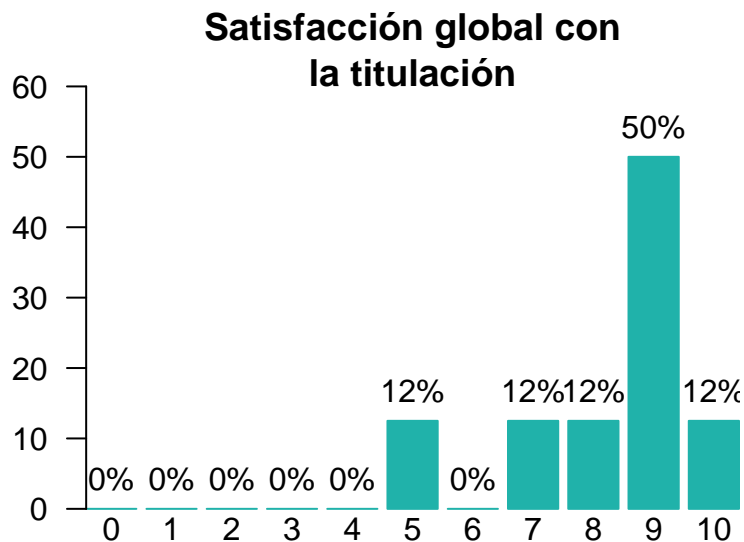
Facultad de Veterinaria M.U. en Producción y Sanidad Animal

Características de la muestra

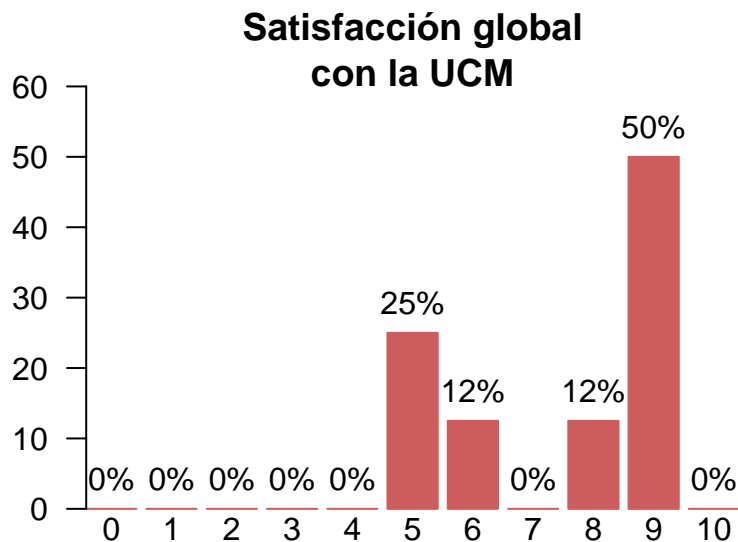
Total de encuestados: 8



Satisfacción global con la titulación y con la UCM



Media = 8.25 | Mediana = 9.00 | Desv. típ. = 1.58



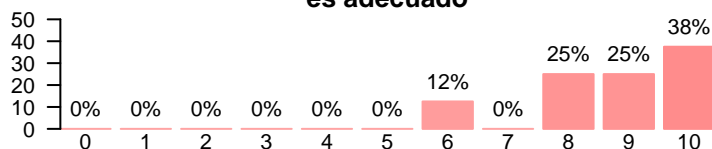
Media = 7.50 | Mediana = 8.50 | Desv. típ. = 1.85

Satisfacción global por características de la muestra

| Categoría | Subcategoría | Media | | Mediana | | Desviación típica | |
|---------------------|------------------------------|------------|------|------------|-----|-------------------|------|
| | | Titulación | UCM | Titulación | UCM | Titulación | UCM |
| Categoría | Prof. Contratado Doctor | 7.00 | 7 | 7.0 | 7.0 | 2.828 | 2.83 |
| | Catedrático de Universidad | 8.25 | 8 | 8.5 | 8.5 | 0.957 | 1.41 |
| | Prof. Titular de Universidad | 9.50 | 7 | 9.5 | 7.0 | 0.707 | 2.83 |
| Edad | Entre 45 y 54 | 9.0 | 9.0 | 9 | 9 | - | - |
| | Entre 55 y 64 | 7.6 | 7.4 | 8 | 8 | 1.67 | 1.82 |
| Años de experiencia | Entre 20 y 29 | 9.33 | 7.67 | 9 | 9 | 0.577 | 2.31 |
| | Entre 30 y 39 | 7.60 | 7.40 | 8 | 8 | 1.673 | 1.82 |

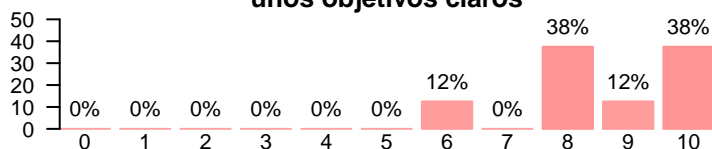
Satisfacción con la titulación

El plan de estudios es adecuado



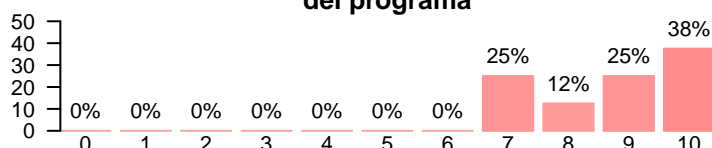
Media = 8.75 | Mediana = 9.00 | Desv. típ. = 1.39

La titulación tiene unos objetivos claros



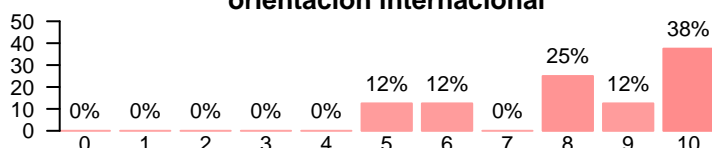
Media = 8.62 | Mediana = 8.50 | Desv. típ. = 1.41

El cumplimiento del programa



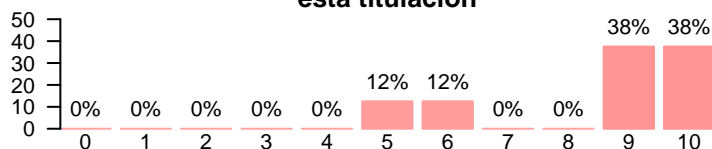
Media = 8.75 | Mediana = 9.00 | Desv. típ. = 1.28

La titulación tiene una orientación internacional



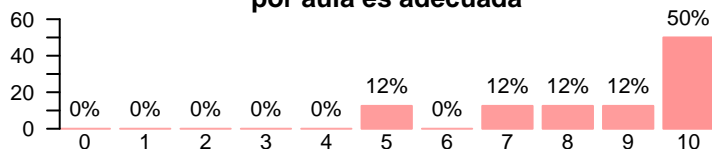
Media = 8.25 | Mediana = 8.50 | Desv. típ. = 1.91

La coordinación de esta titulación



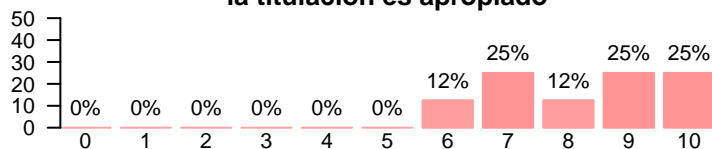
Media = 8.50 | Mediana = 9.00 | Desv. típ. = 1.93

La cantidad de estudiantes por aula es adecuada



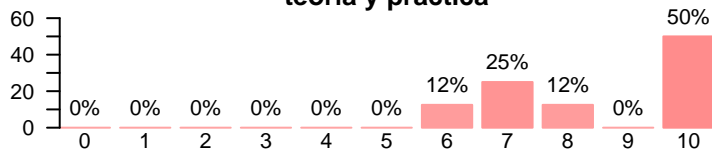
Media = 8.62 | Mediana = 9.50 | Desv. típ. = 1.85

El nivel de dificultad de la titulación es apropiado



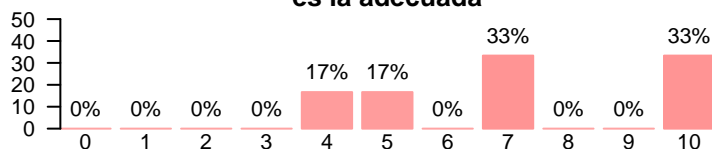
Media = 8.25 | Mediana = 8.50 | Desv. típ. = 1.49

La titulación integra teoría y práctica



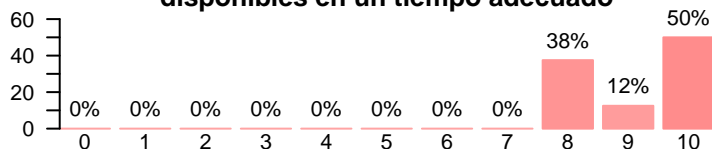
Media = 8.50 | Mediana = 9.00 | Desv. típ. = 1.69

La relación calidad-precio es la adecuada



Media = 7.17 | Mediana = 7.00 | Desv. típ. = 2.48

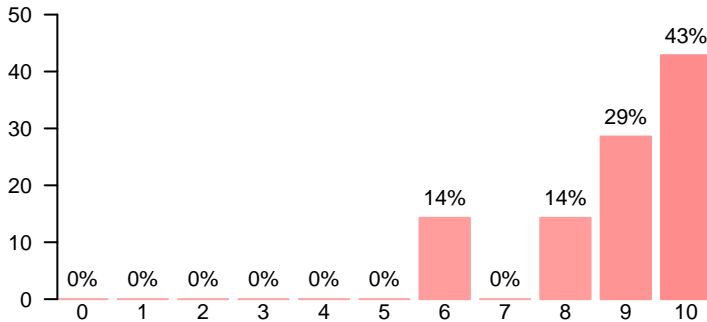
Las calificaciones están disponibles en un tiempo adecuado



Media = 9.12 | Mediana = 9.50 | Desv. típ. = 0.991

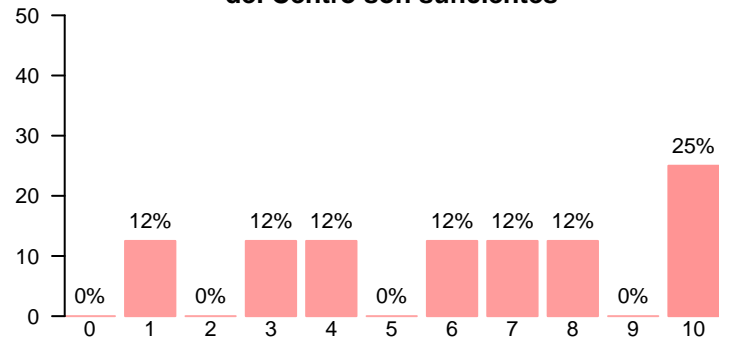
Recursos

Los fondos bibliográficos son suficientes



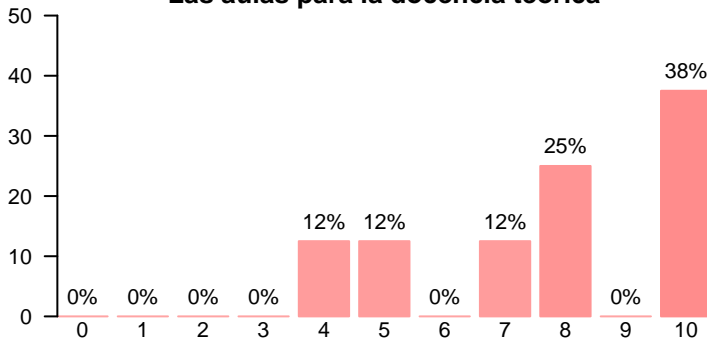
Media = 8.86 | Mediana = 9.00 | Desv. típ. = 1.46

Los recursos administrativos del Centro son suficientes



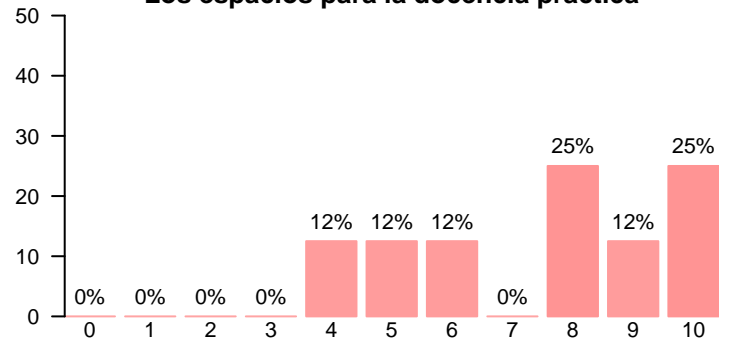
Media = 6.12 | Mediana = 6.50 | Desv. típ. = 3.27

Las aulas para la docencia teórica



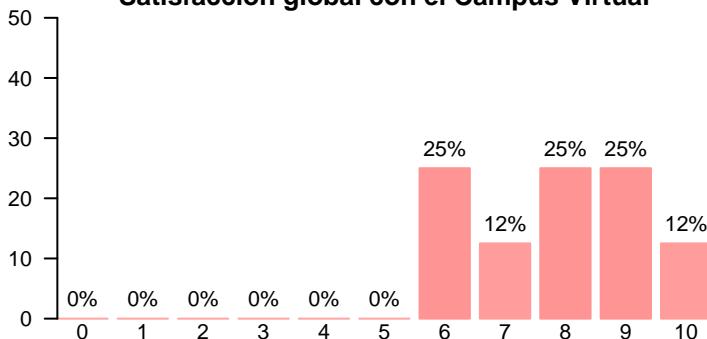
Media = 7.75 | Mediana = 8.00 | Desv. típ. = 2.31

Los espacios para la docencia práctica



Media = 7.50 | Mediana = 8.00 | Desv. típ. = 2.27

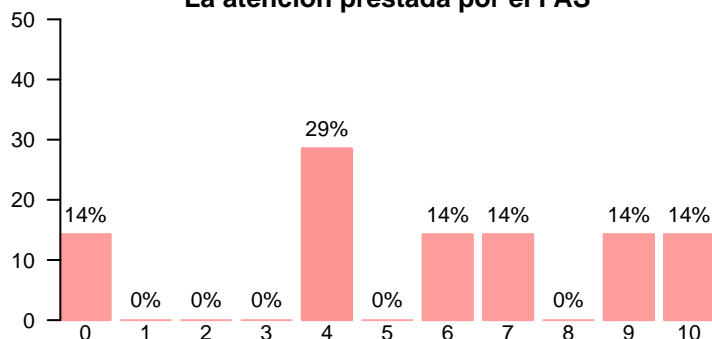
Satisfacción global con el Campus Virtual



Media = 7.88 | Mediana = 8.00 | Desv. típ. = 1.46

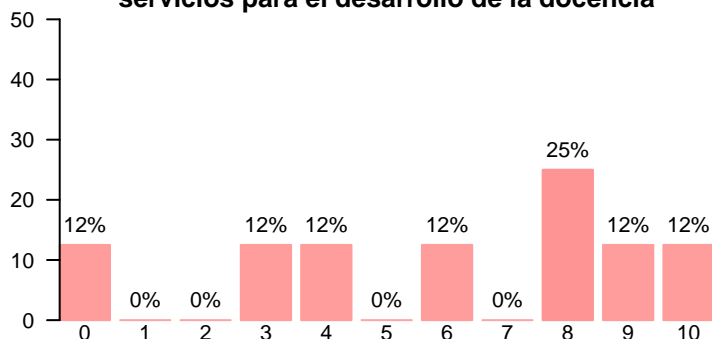
Gestión

La atención prestada por el PAS



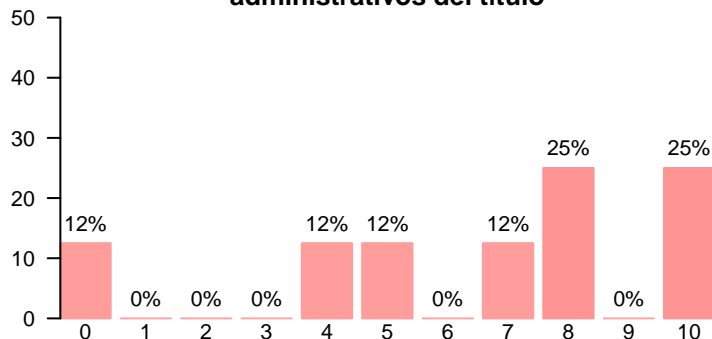
Media = 5.71 | Mediana = 6.00 | Desv. típ. = 3.40

El apoyo técnico y logístico de los servicios para el desarrollo de la docencia



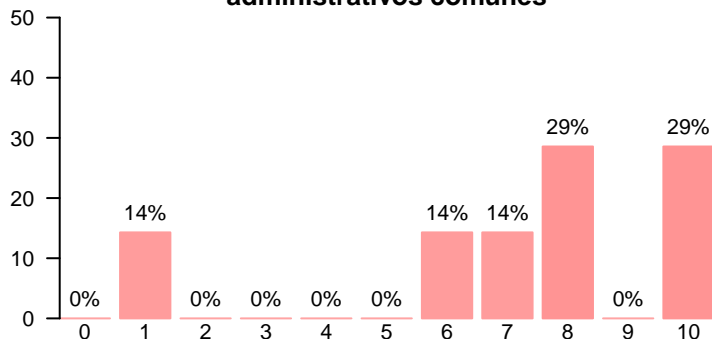
Media = 6.00 | Mediana = 7.00 | Desv. típ. = 3.42

La gestión de los procesos administrativos del título



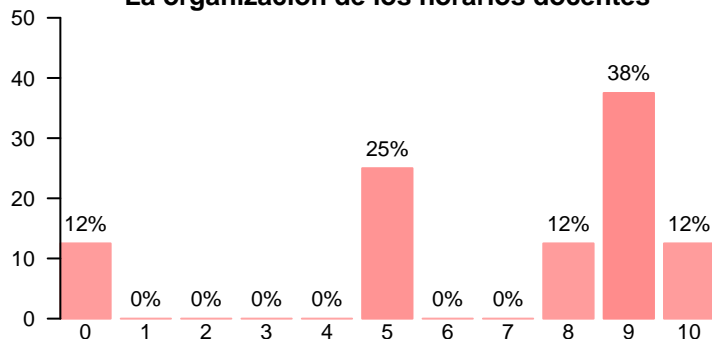
Media = 6.50 | Mediana = 7.50 | Desv. típ. = 3.38

La gestión de los procesos administrativos comunes



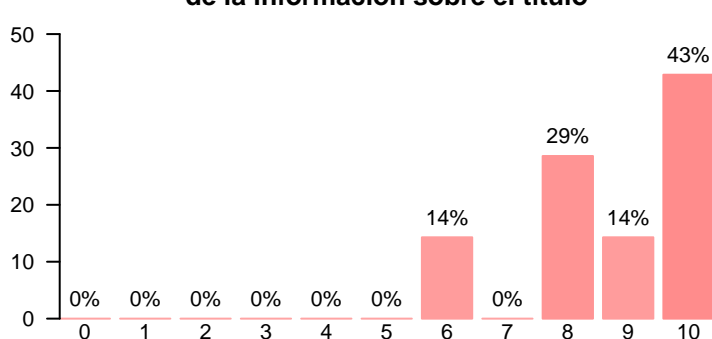
Media = 7.14 | Mediana = 8.00 | Desv. típ. = 3.08

La organización de los horarios docentes



Media = 6.88 | Mediana = 8.50 | Desv. típ. = 3.36

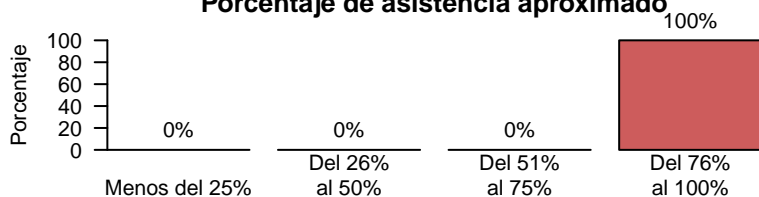
La disponibilidad, accesibilidad y utilidad de la información sobre el título



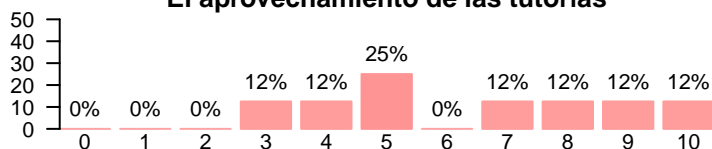
Media = 8.71 | Mediana = 9.00 | Desv. típ. = 1.50

Alumnos

Porcentaje de asistencia aproximado

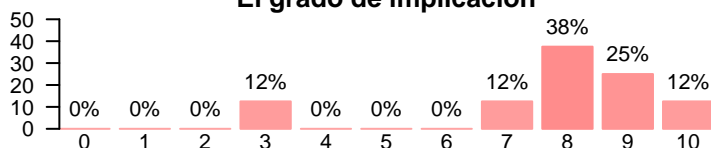


El aprovechamiento de las tutorías



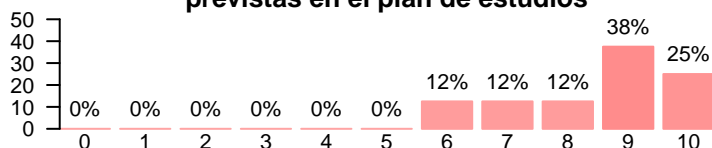
Media = 6.38 | Mediana = 6.00 | Desv. típ. = 2.50

El grado de implicación



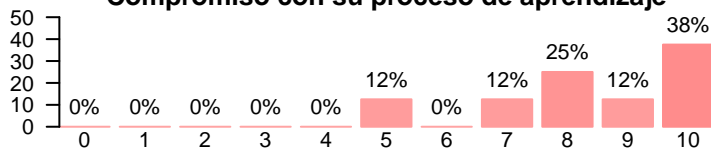
Media = 7.75 | Mediana = 8.00 | Desv. típ. = 2.12

Adquisición de las competencias previstas en el plan de estudios



Media = 8.50 | Mediana = 9.00 | Desv. típ. = 1.41

Compromiso con su proceso de aprendizaje



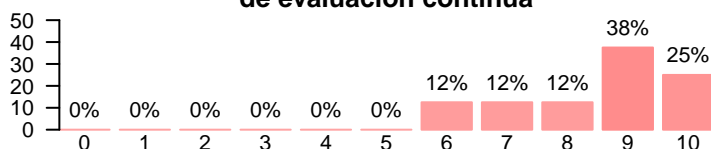
Media = 8.38 | Mediana = 8.50 | Desv. típ. = 1.77

Nivel de trabajo autónomo



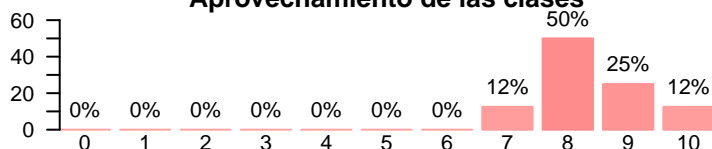
Media = 8.38 | Mediana = 8.50 | Desv. típ. = 1.06

Implicación en los procedimientos de evaluación continua



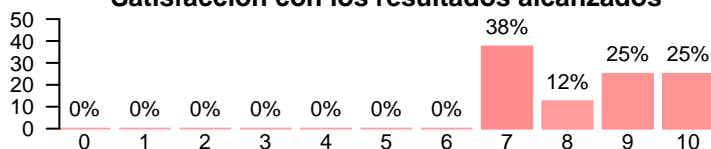
Media = 8.50 | Mediana = 9.00 | Desv. típ. = 1.41

Aprovechamiento de las clases



Media = 8.38 | Mediana = 8.00 | Desv. típ. = 0.916

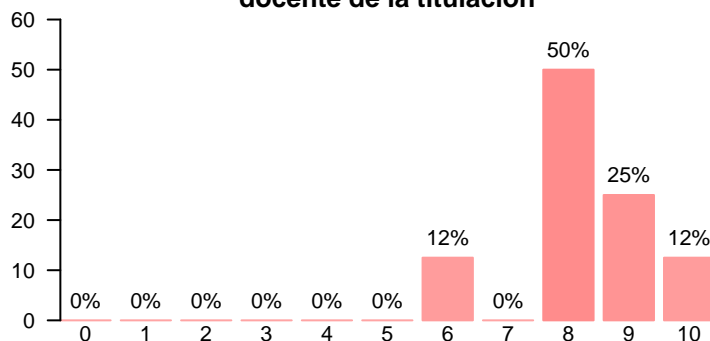
Satisfacción con los resultados alcanzados



Media = 8.38 | Mediana = 8.50 | Desv. típ. = 1.30

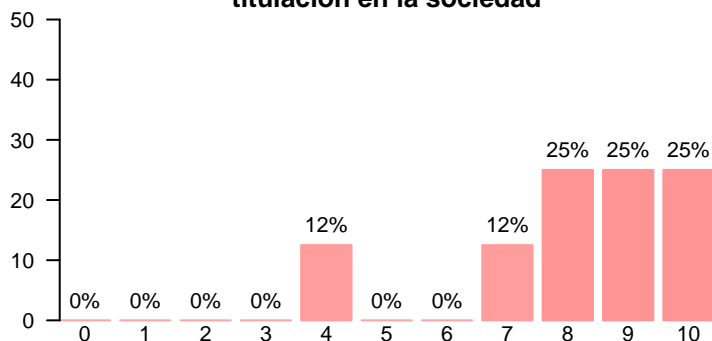
Otros aspectos de la titulación

Satisfacción con la actividad docente de la titulación



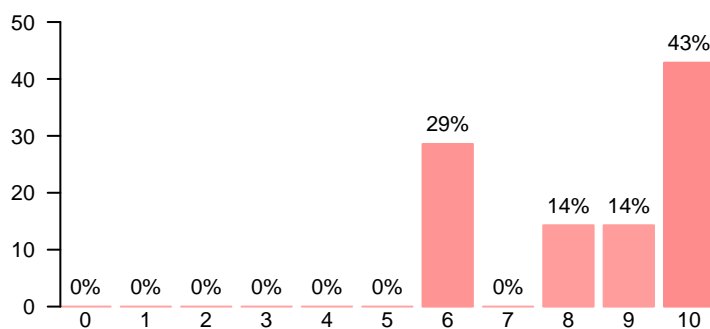
Media = 8.25 | Mediana = 8.00 | Desv. típ. = 1.16

Importancia de la titulación en la sociedad



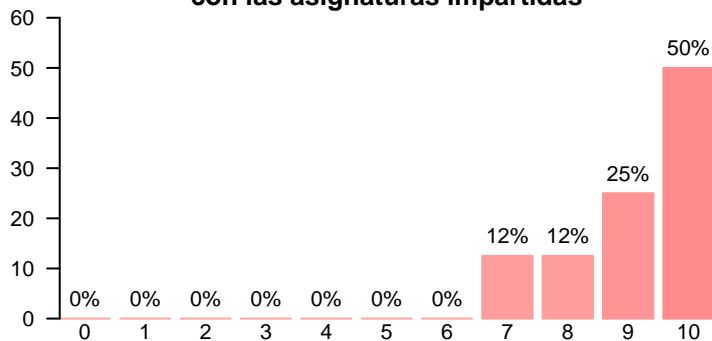
Media = 8.12 | Mediana = 8.50 | Desv. típ. = 1.96

Oferta y desarrollo de prácticas externas



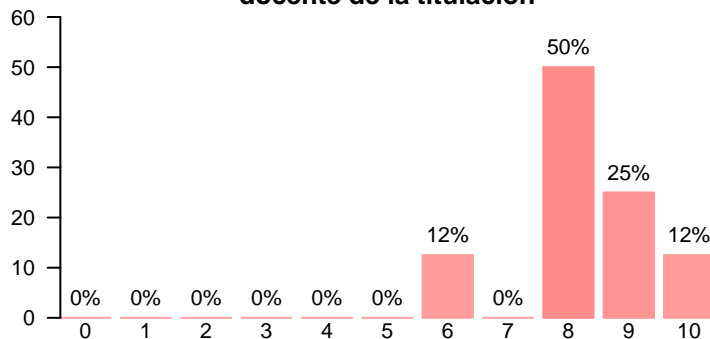
Media = 8.43 | Mediana = 9.00 | Desv. típ. = 1.81

Formación académica relacionada con las asignaturas impartidas



Media = 9.12 | Mediana = 9.50 | Desv. típ. = 1.13

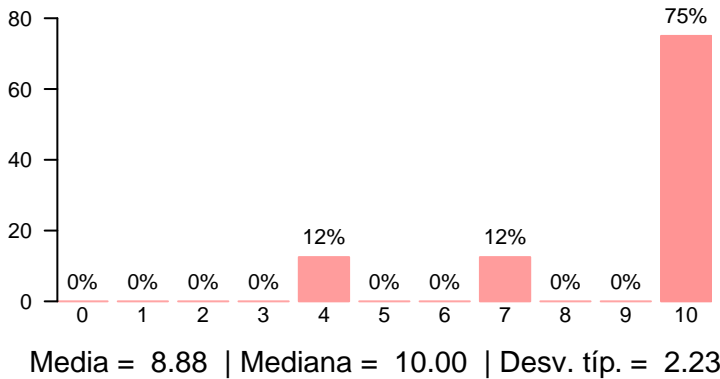
Satisfacción con la actividad docente de la titulación



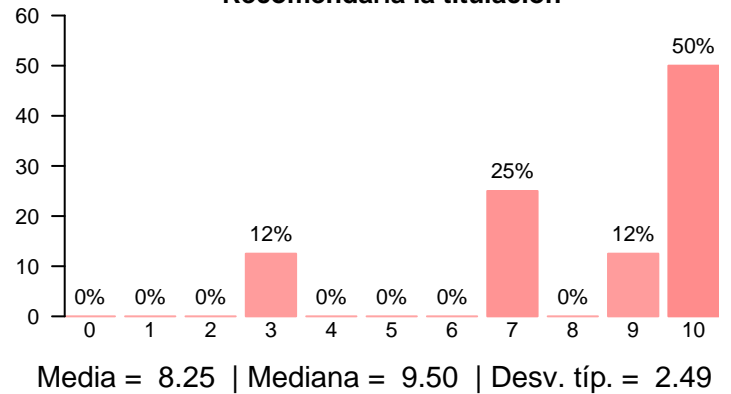
Media = 8.25 | Mediana = 8.00 | Desv. típ. = 1.16

Compromiso

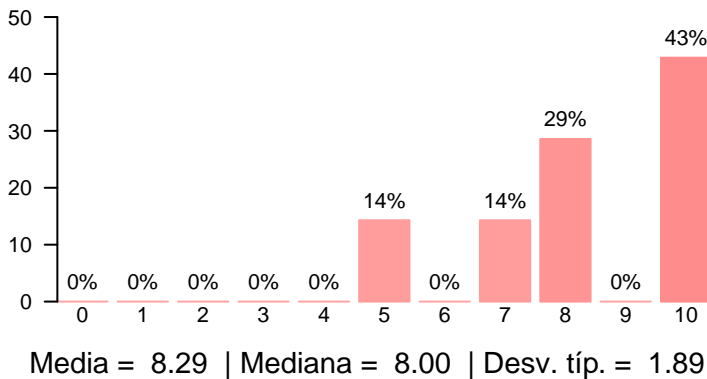
Volvería a impartir docencia en esta titulación



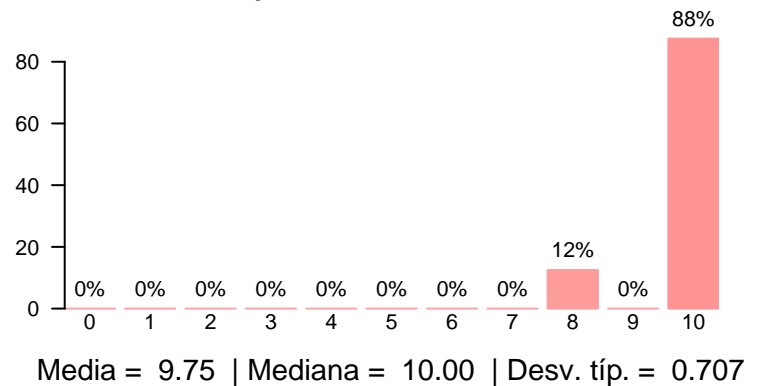
Recomendaría la titulación



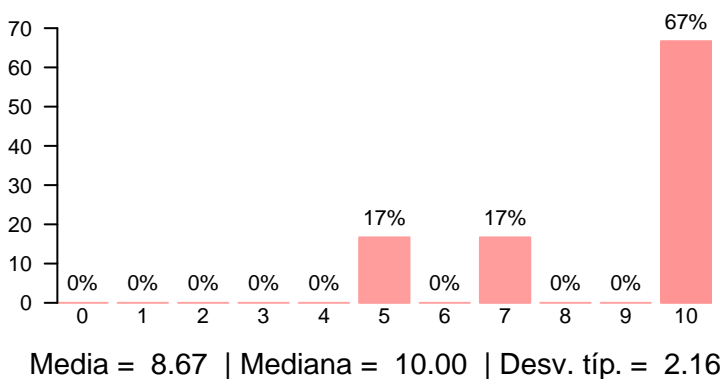
Orgulloso de ser profesor de la UCM



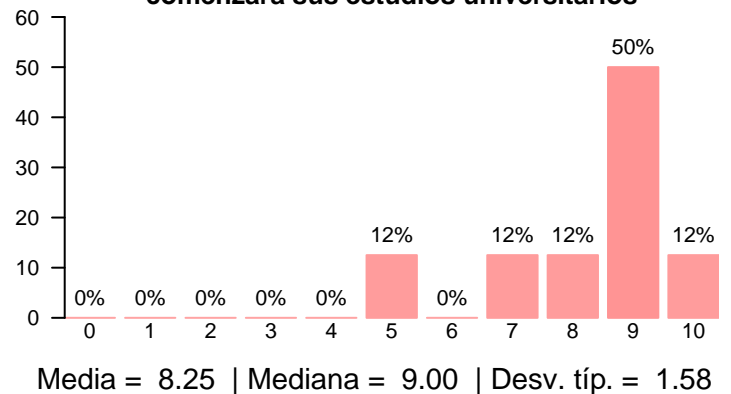
Volvería a trabajar como profesor universitario



Volvería a elegir la misma universidad para desempeñar su carrera



Recomendaría la UCM a una persona que comenzara sus estudios universitarios



Compromiso

