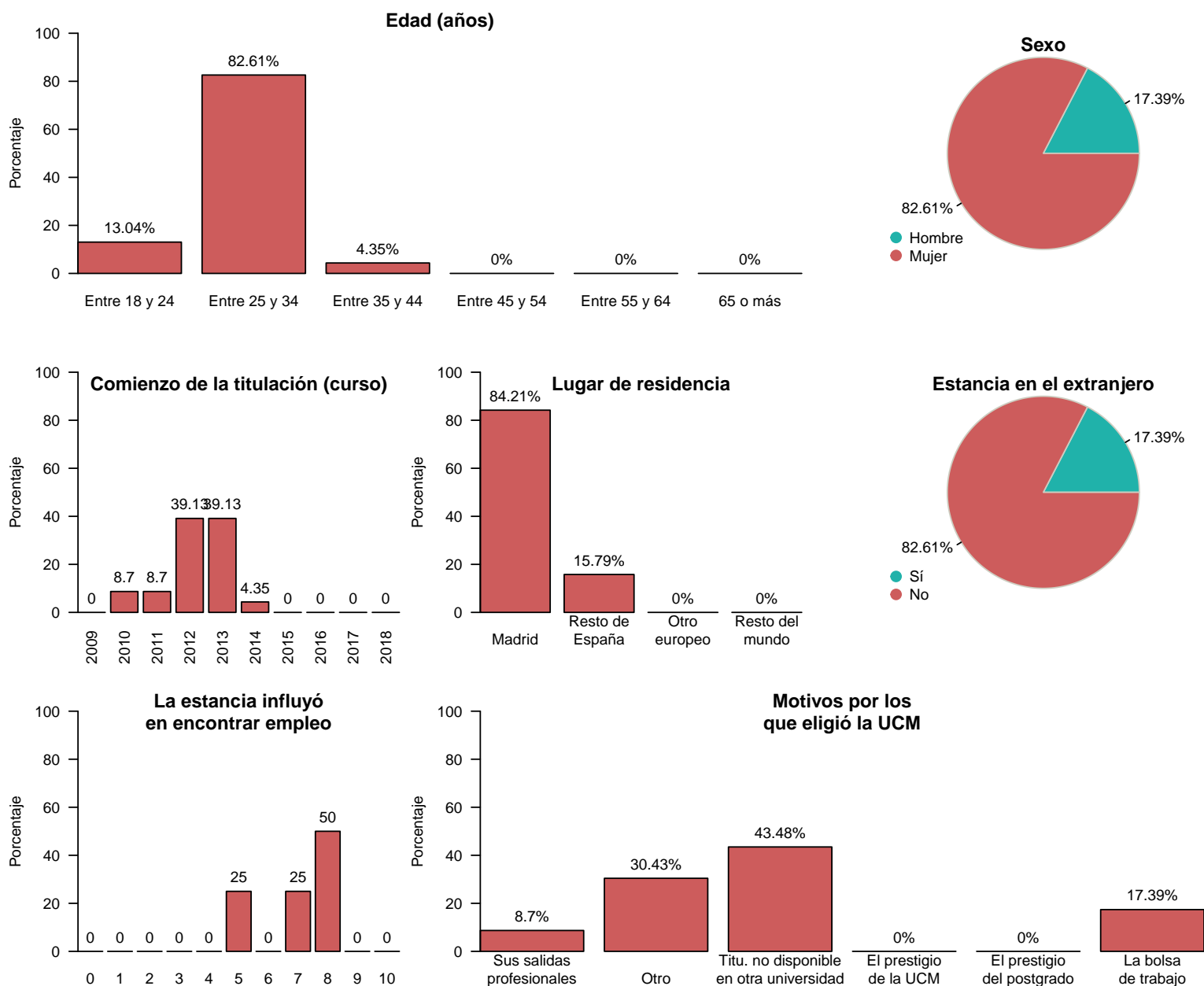


## Resultados de las Encuestas de Satisfacción de Egresados del curso 2017-2018 (2019-2020)

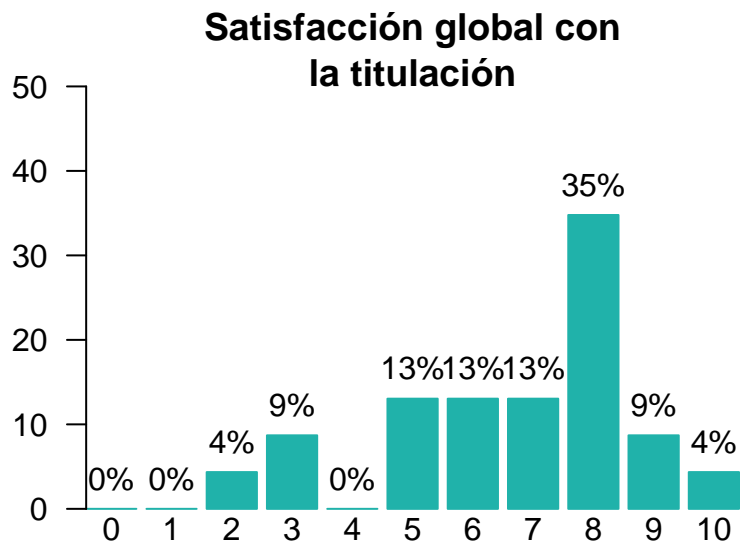
### Facultad de Veterinaria

#### Características de la muestra

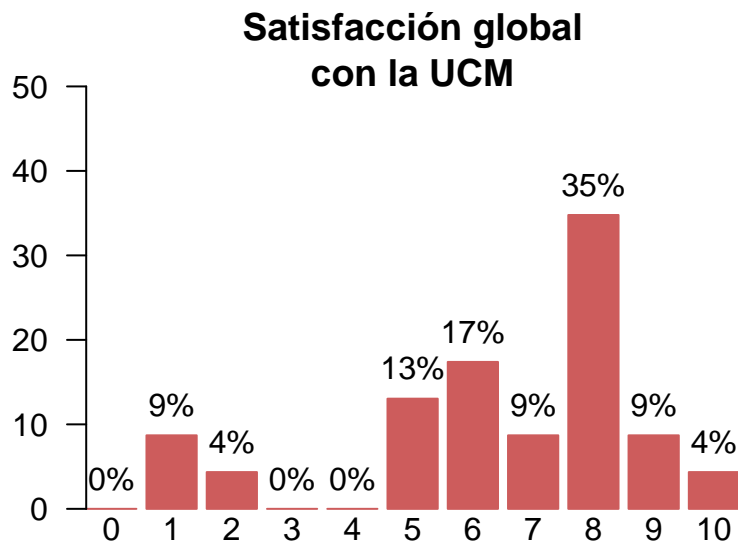
Total de encuestados: 23 (porcentaje de participación: 14.56%)



Satisfacción global con la titulación y con la UCM



Media = 6.70 | Mediana = 7.00 | Desv. típ. = 2.08



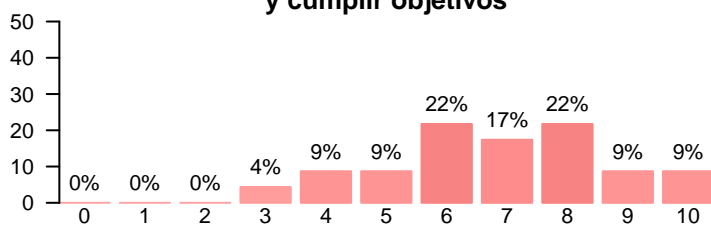
Media = 6.48 | Mediana = 7.00 | Desv. típ. = 2.45

Satisfacción global por características de la muestra

		Media		Mediana		Desviación típica	
		Titulación	UCM	Titulación	UCM	Titulación	UCM
Residencia	Madrid	6.38	6.12	7	6.5	2.16	2.66
	Resto de España	6.67	6.67	6	7.0	1.15	1.53
Movilidad	Sí	5.75	5.00	6	5.5	2.22	2.94
	No	6.89	6.79	8	8.0	2.05	2.30
Sexo	Hombre	7.00	6.75	8	8	3.46	3.95
	Mujer	6.63	6.42	7	7	1.80	2.17
Edad	Entre 18 y 24	5.00	4.33	6	6	2.65	2.89
	Entre 25 y 34	6.84	6.74	8	8	1.92	2.33
	Entre 35 y 44	9.00	8.00	9	8	-	-
Elección de la UCM	Por sus salidas profesionales	7.50	7.00	7.5	7.0	0.707	1.414
	Porque no lo había en otra universidad o centro	5.43	4.71	5.0	6.0	2.878	3.352
	Por el prestigio de la UCM	7.80	7.90	8.0	8.0	1.317	1.287
	Otro	5.75	5.75	6.0	5.5	0.500	0.957

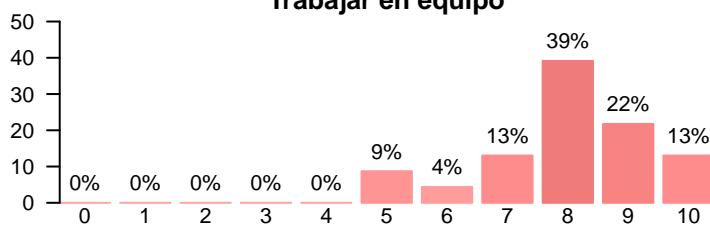
Competencias adquiridas durante los estudios

**Asumir responsabilidades  
y cumplir objetivos**



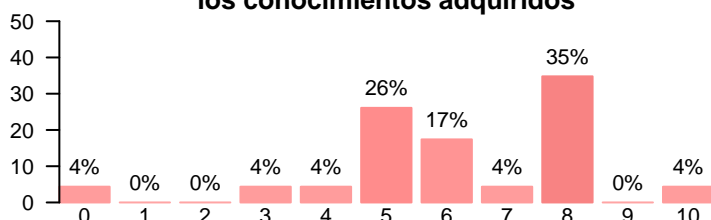
Media = 6.83 | Mediana = 7.00 | Desv. típ. = 1.87

**Trabajar en equipo**



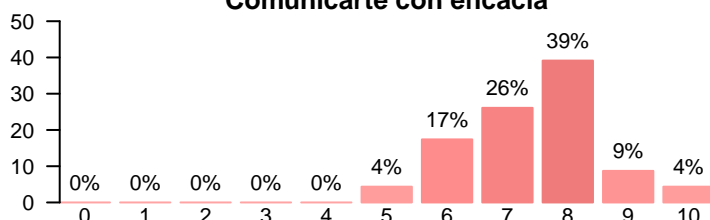
Media = 8.00 | Mediana = 8.00 | Desv. típ. = 1.38

**Resolver problemas aplicando  
los conocimientos adquiridos**



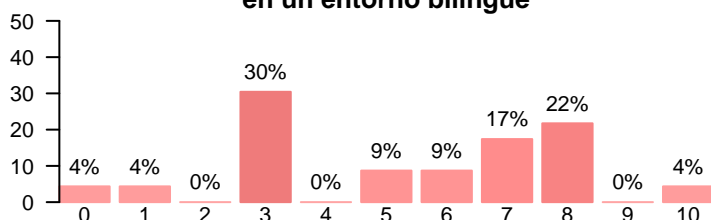
Media = 6.17 | Mediana = 6.00 | Desv. típ. = 2.17

**Comunicarte con eficacia**



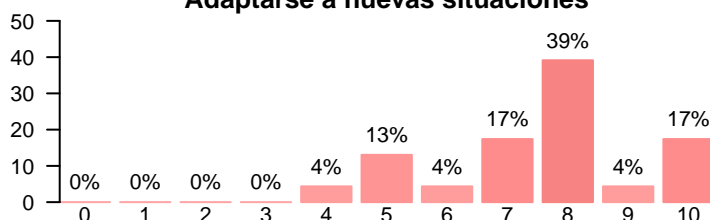
Media = 7.43 | Mediana = 8.00 | Desv. típ. = 1.16

**Comunicarte con eficacia  
en un entorno bilingüe**



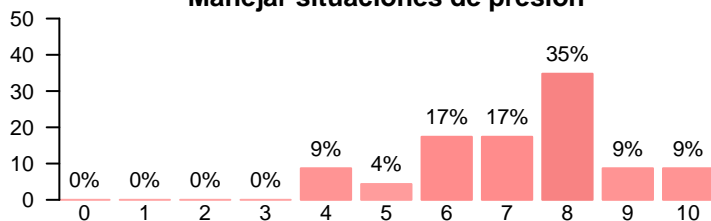
Media = 5.30 | Mediana = 6.00 | Desv. típ. = 2.65

**Adaptarse a nuevas situaciones**



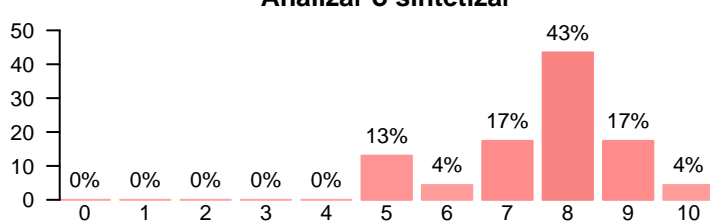
Media = 7.57 | Mediana = 8.00 | Desv. típ. = 1.70

**Manejar situaciones de presión**



Media = 7.26 | Mediana = 8.00 | Desv. típ. = 1.63

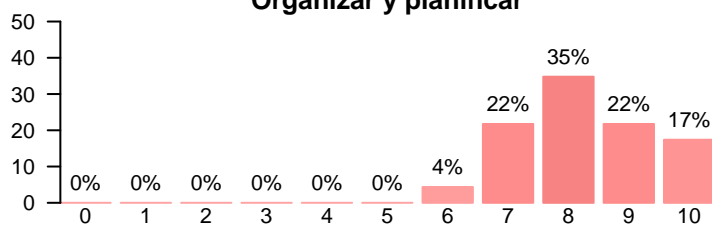
**Analizar o sintetizar**



Media = 7.61 | Mediana = 8.00 | Desv. típ. = 1.34

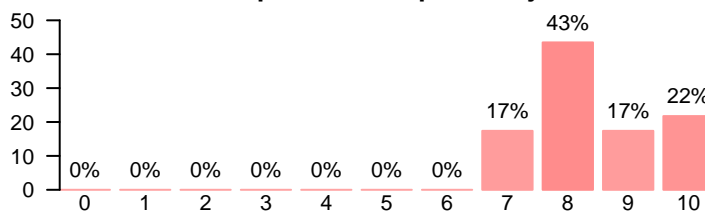
Competencias adquiridas durante los estudios

**Organizar y planificar**



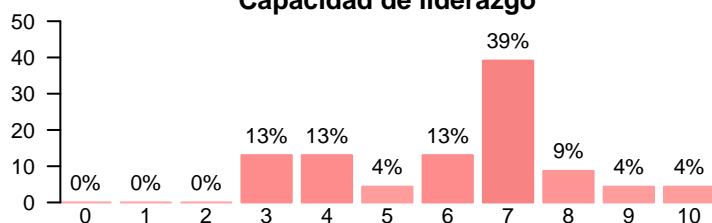
Media = 8.26 | Mediana = 8.00 | Desv. típ. = 1.14

**Capacidad de aprendizaje**



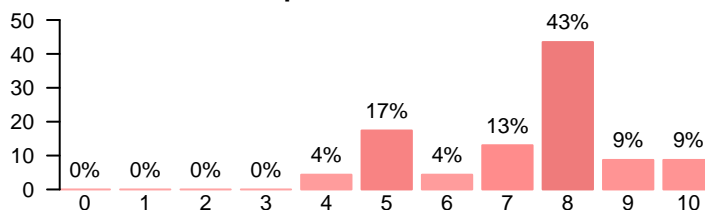
Media = 8.43 | Mediana = 8.00 | Desv. típ. = 1.04

**Capacidad de liderazgo**



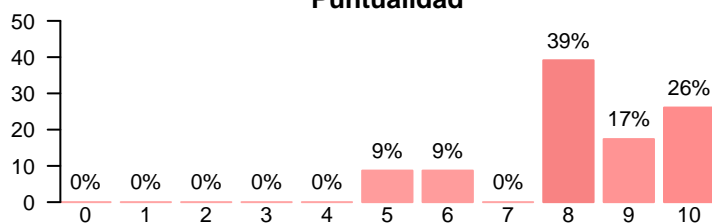
Media = 6.17 | Mediana = 7.00 | Desv. típ. = 1.92

**Receptividad a las críticas**



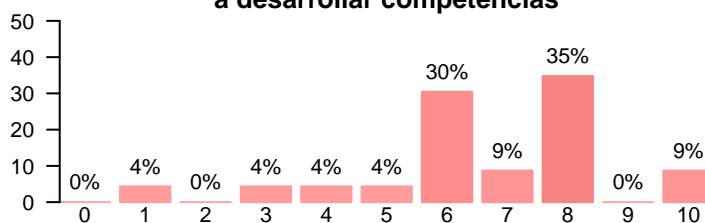
Media = 7.35 | Mediana = 8.00 | Desv. típ. = 1.64

**Puntualidad**



Media = 8.26 | Mediana = 8.00 | Desv. típ. = 1.54

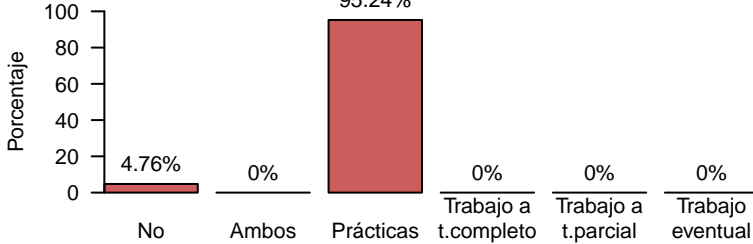
**La titulación ha contribuido a desarrollar competencias**



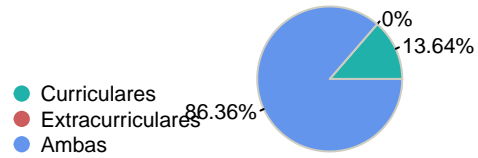
Media = 6.65 | Mediana = 7.00 | Desv. típ. = 2.08

## Prácticas externas

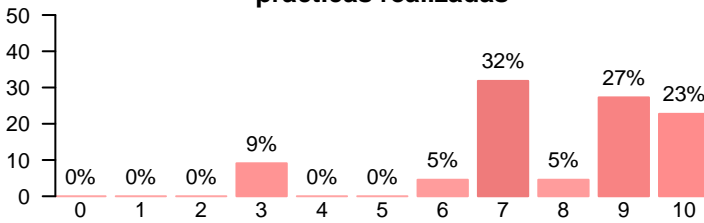
**Ha realizado prácticas o trabajos durante los estudios**



**Tipo de prácticas**

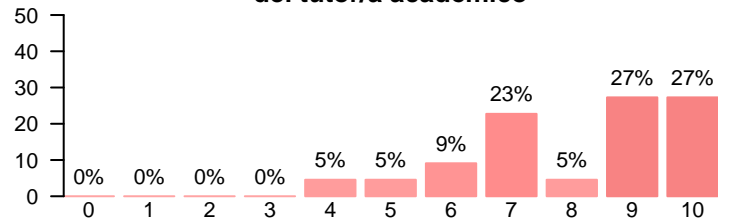


**Valor formativo de las prácticas realizadas**



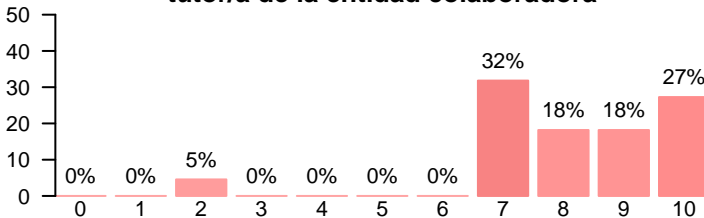
Media = 7.86 | Mediana = 8.50 | Desv. típ. = 2.03

**Atención recibida por parte del tutor/a académico**



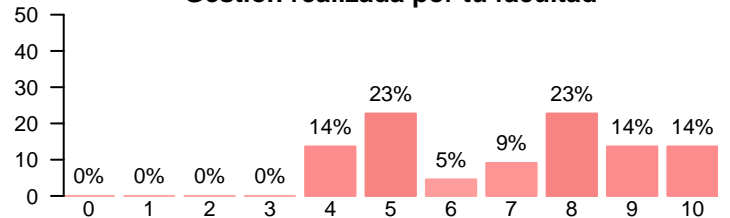
Media = 8.09 | Mediana = 9.00 | Desv. típ. = 1.80

**Atención recibida por parte del tutor/a de la entidad colaboradora**



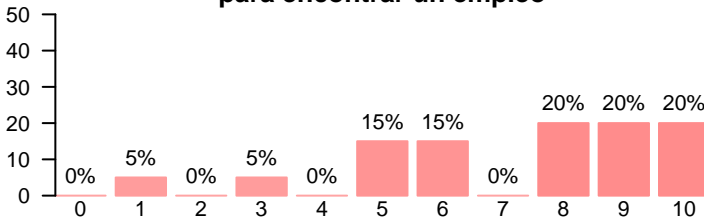
Media = 8.14 | Mediana = 8.00 | Desv. típ. = 1.83

**Gestión realizada por tu facultad**



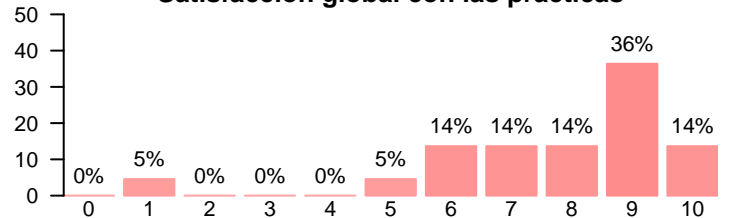
Media = 7.00 | Mediana = 7.50 | Desv. típ. = 2.09

**Utilidad de la práctica realizada para encontrar un empleo**



Media = 7.25 | Mediana = 8.00 | Desv. típ. = 2.53

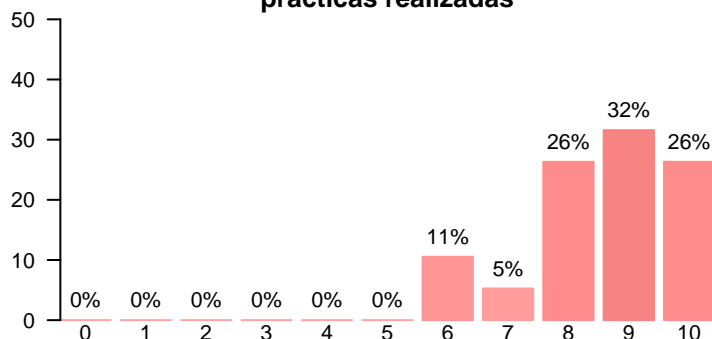
**Satisfacción global con las prácticas**



Media = 7.77 | Mediana = 8.50 | Desv. típ. = 2.09

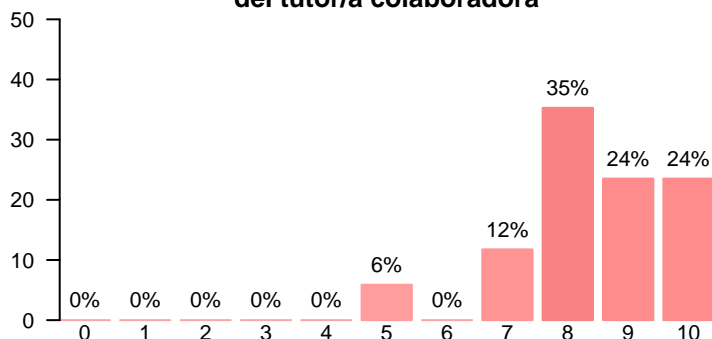
## Prácticas externas

**Valor formativo de las prácticas realizadas**



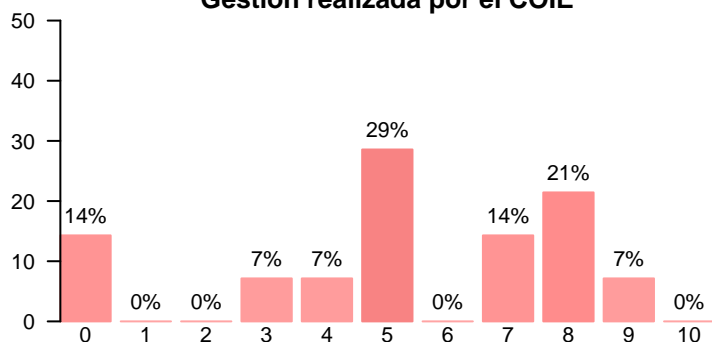
Media = 8.58 | Mediana = 9.00 | Desv. típ. = 1.26

**Atención recibida por parte del tutor/a colaboradora**



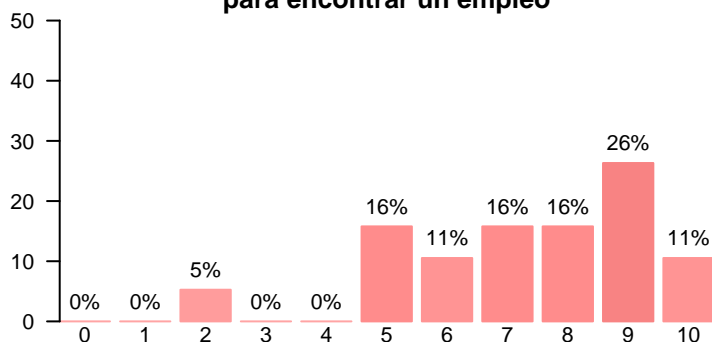
Media = 8.41 | Mediana = 8.00 | Desv. típ. = 1.33

**Gestión realizada por el COIE**



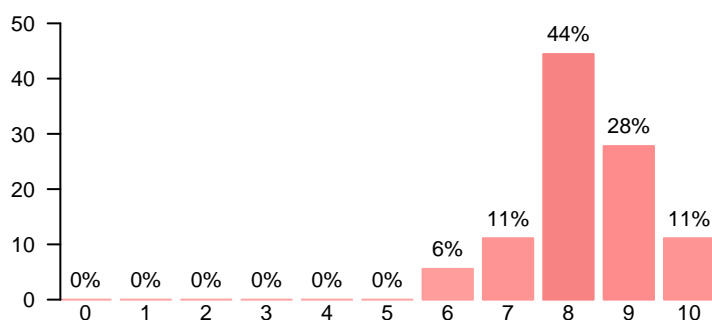
Media = 5.29 | Mediana = 5.00 | Desv. típ. = 2.84

**Utilidad de la práctica realizada para encontrar un empleo**



Media = 7.32 | Mediana = 8.00 | Desv. típ. = 2.08

**Satisfacción global con las prácticas**



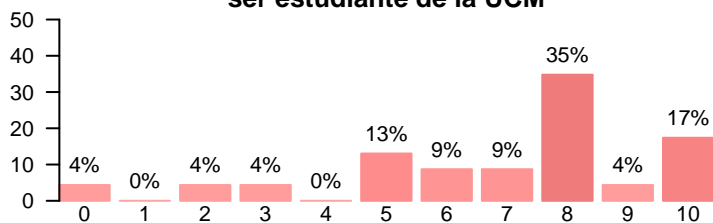
Media = 8.28 | Mediana = 8.00 | Desv. típ. = 1.02

**Relación de las prácticas con la titulación**

No hay datos

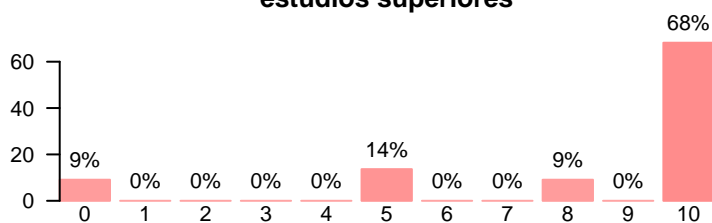
## Compromiso

**Se siente orgulloso/a de ser estudiante de la UCM**



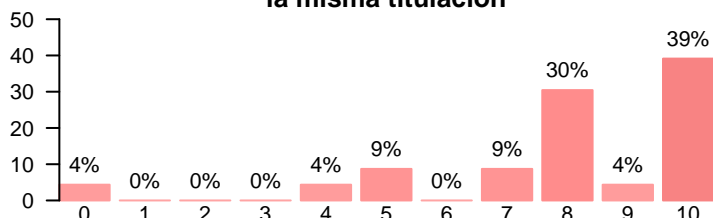
Media = 6.91 | Mediana = 8.00 | Desv. típ. = 2.63

**Volvería a realizar estudios superiores**



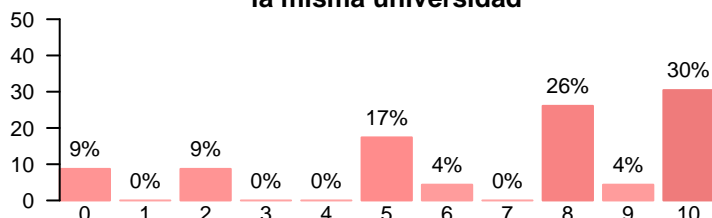
Media = 8.23 | Mediana = 10.00 | Desv. típ. = 3.19

**Volvería a elegir la misma titulación**



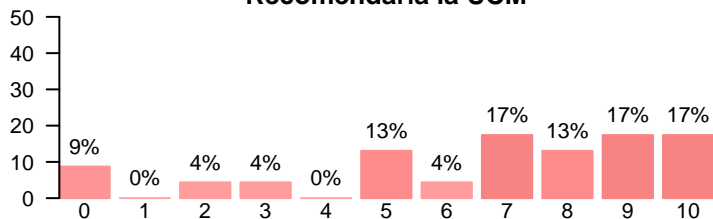
Media = 7.96 | Mediana = 8.00 | Desv. típ. = 2.50

**Volvería a elegir la misma universidad**



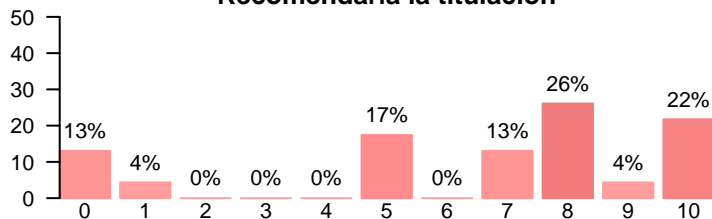
Media = 6.83 | Mediana = 8.00 | Desv. típ. = 3.28

**Recomendaría la UCM**



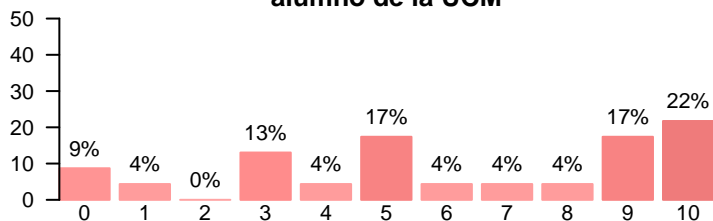
Media = 6.70 | Mediana = 7.00 | Desv. típ. = 3.05

**Recomendaría la titulación**



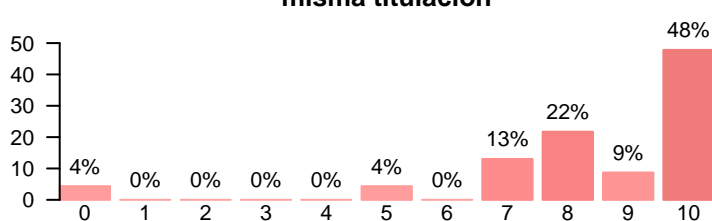
Media = 6.48 | Mediana = 8.00 | Desv. típ. = 3.36

**Habría seguido siendo alumno de la UCM**



Media = 6.13 | Mediana = 6.00 | Desv. típ. = 3.39

**Habría elegido la misma titulación**



Media = 8.43 | Mediana = 9.00 | Desv. típ. = 2.31

### Compromiso

