

Herramientas e-learning

Gestion de Preguntas



Mayo 2020
Facultad de Farmacia

01

Las preguntas en Moodle





- Gestión de preguntas en MOODLE

Banco de preguntas

El banco de preguntas de Moodle es un espacio donde podrás incluir y gestionar todas las preguntas de los exámenes de tu asignatura. Este banco de preguntas será **EXCLUSIVO** para cada una de tus asignaturas






- Gestión de preguntas en MOODLE

Banco de preguntas: ACCESO

Vamos al icono de herramientas de la esquina SUP-DEF



Pulsamos en Aún mas...



- ⚙ Editar ajustes
- ✎ Desactivar edición
- ⌵ Filtros
- ⚙ Configuración Calificaciones
- ☰ Resultados
- 📁 Copia de seguridad
- ⬆ Restaurar
- ⬆ Importar
- ⬅ Reiniciar
- 🗑 Papelera de reciclaje
- ⚙ Aún más...


Banco de preguntas

Preguntas
Categorías
Importar
Exportar



- Ó.....ACCEDEMOS al EXAMEN

Colaborate

 Examen conocimientos

10 preguntas tipo test. 5 respuestas y sólo 1 es correcta.

Días de realización: 13 de abril

No se puede volver para atrás

Solo 1 intento

Tenéis 60 minutos para hacer el exámen

La primera vez que entremos nos dirá que “Aun no se han agregado preguntas”

Editamos el cuestionario

Examen conocimientos

10 preguntas tipo test. 5 respuestas y sólo 1 es correcta.

Días de realización: 13 de abril

No se puede volver para atrás

Solo 1 intento


Tenéis 60 minutos para hacer el exámen

Este cuestionario no estará disponible hasta el martes, 14 de abril de 2020, 18:47

Este cuestionario se cerrará el martes, 14 de abril de 2020, 21:47


Límite de tiempo: 1 hora

Método de calificación: Calificación más alta

Aún no se han agregado preguntas 

[Editar cuestionario](#)

[Volver al curso](#)


Aún no se han agregado preguntas 

[Editar cuestionario](#)

[Volver al curso](#)





- Editar cuestionario

Editando cuestionario: Examen conocimientos 

Preguntas:0 | Cuestionario cerrado (se abrirá el 14/04/2020 18:47) Calificación máxima

Total de calificaciones: 0,00

 Reordenar las preguntas al azar  [Agregar ▾](#)

- + una nueva pregunta
- + del banco de preguntas
- + una pregunta aleatoria

[◀ Colaborate \(oculto\)](#) ▾

Podemos Agregar:

- Una nueva pregunta: MANUAL
- Una nueva pregunta: del BANCO DE PREGUNTAS
- Una nueva pregunta aleatoria del BANCO de PREGUNTAS



- Editar cuestionario

También podemos **Agregar** una nueva pregunta: MANUAL

Elija un tipo de pregunta a agregar

- Calculada
- Calculada opción múltiple
- Calculada simple
- Emparejamiento
- Emparejamiento aleatorio
- Ensayo
- Numérica
- Opción múltiple
- Respuesta corta
- Respuestas anidadas (Cloze)
- Verdadero/Falso
- Arrastrar y soltar marcadores
- Arrastrar y soltar sobre texto
- Arrastrar y soltar

Permite la selección de una o varias respuestas a partir de una lista predefinida.



- Tipos de PREGUNTAS....

En Moodle existen 15 tipos de preguntas distintas de las que podrás seleccionar para incluir en tus exámenes. Todas las preguntas que Moodle ofrece son (en **ROJO** las mas comunes...):

- Calculada
- Calculada simple
- Calculada multiopción
- Descripción
- **Ensayo**
- Emparejamiento
- Relacionar columnas
- Emparejamiento de respuesta corta aleatoria
- Relacionar columnas de respuesta corta aleatoria
- Tipo de Pregunta con respuestas incrustadas
- **Opción Múltiple**
- **Respuesta corta**
- Numérica
- **Verdadero/Falso**

Todas son AUTOCORREGIBLES excepto: Ensayo (Texto largo), Respuesta corta.

02

Crear preguntas desde WORD.....y EXPORTAR a MOODLE



- Como crear preguntas desde WORD

Dado que el sistema para crear preguntas desde MOODLE es POCO intuitivo, podemos utilizar una plantilla de WORD – **NUEVA VERSION – MEJORADA COMPATIBILIDAD CON MOODLE 3**



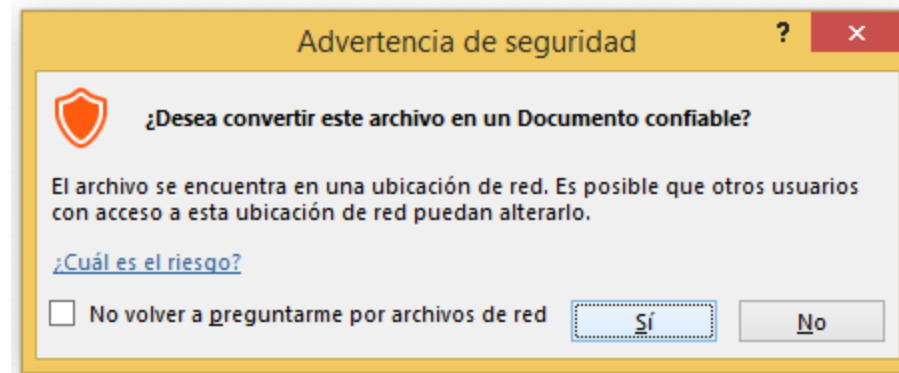
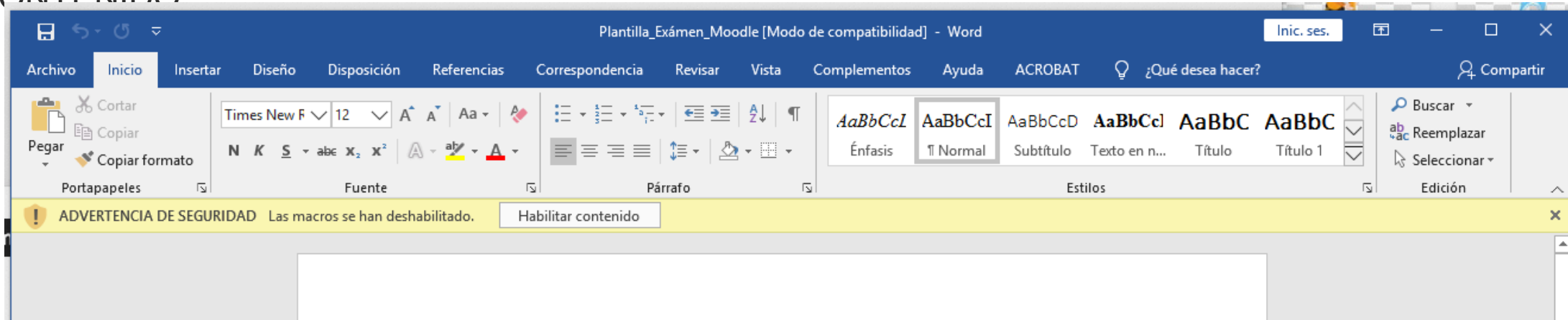
El documento creado podremos exportarlo al formato GIFT y luego importar todas nuestras preguntas





- Como crear preguntas desde WORD

Cuando la abramos por primera vez nos preguntará si queremos habilitar macros **HABILITAMOS** el **CONTENIDO**

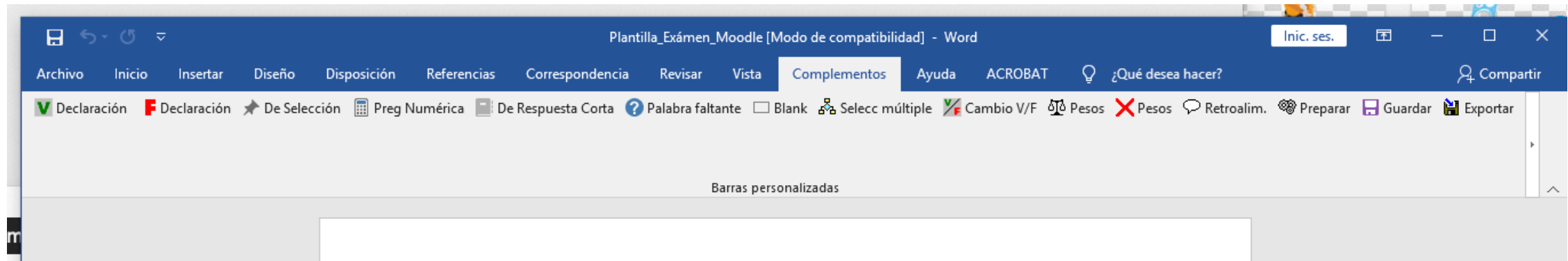


Confiamos en el DOCUMENTO.....



- Como crear preguntas desde WORD

...y nos aparecerá una nueva OPCION en la BARRA de HERRAMIENTAS en COMPLEMENTOS.....



Ya podemos crear las preguntas.....


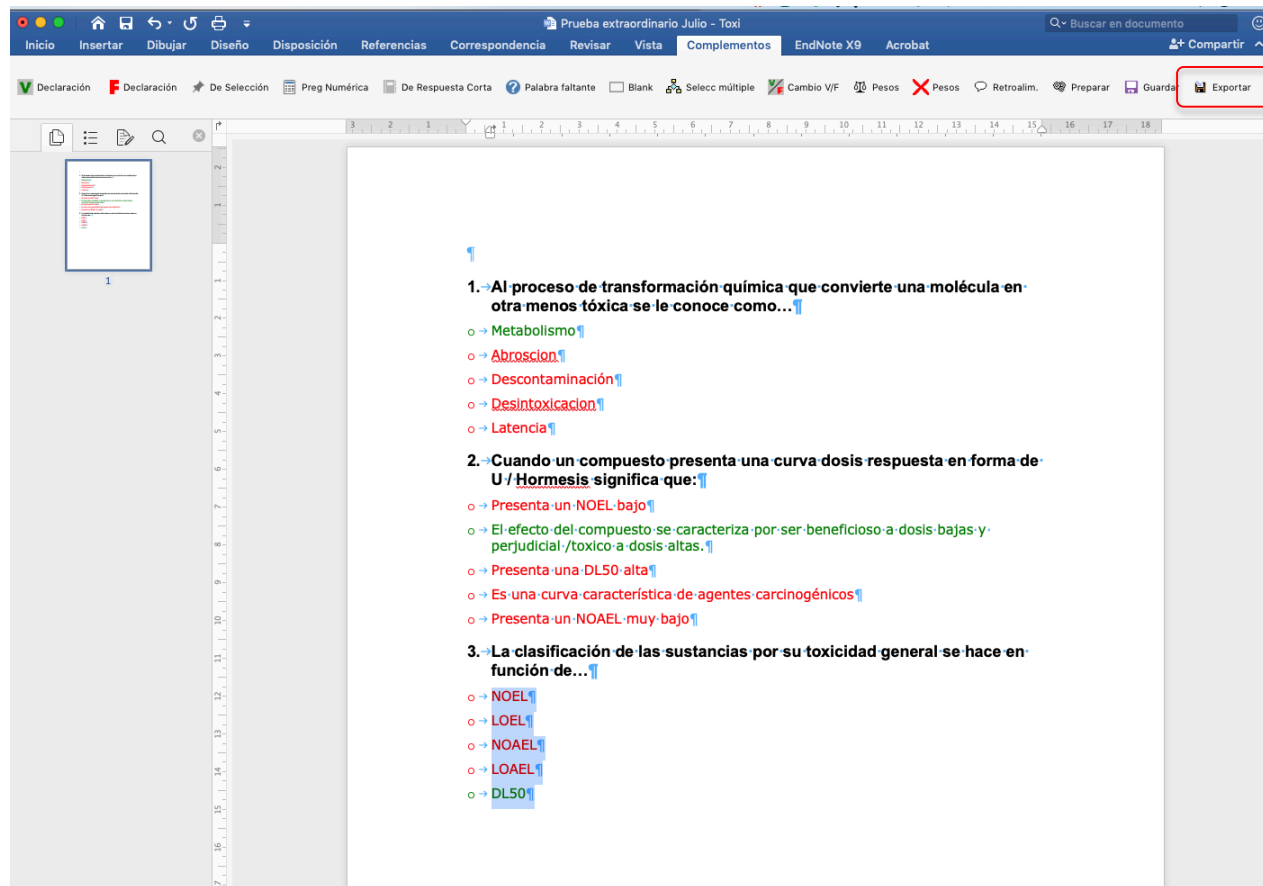
https://drive.google.com/open?id=1DMrcxmzrmnAsBIKTbRNb7Y_vbAFaLifM





- Como EXPORTAR preguntas desde WORD

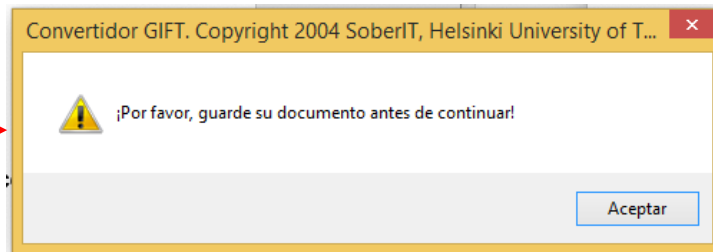
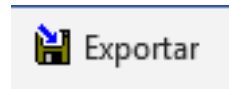
Tenemos nuestro examen en WORD:



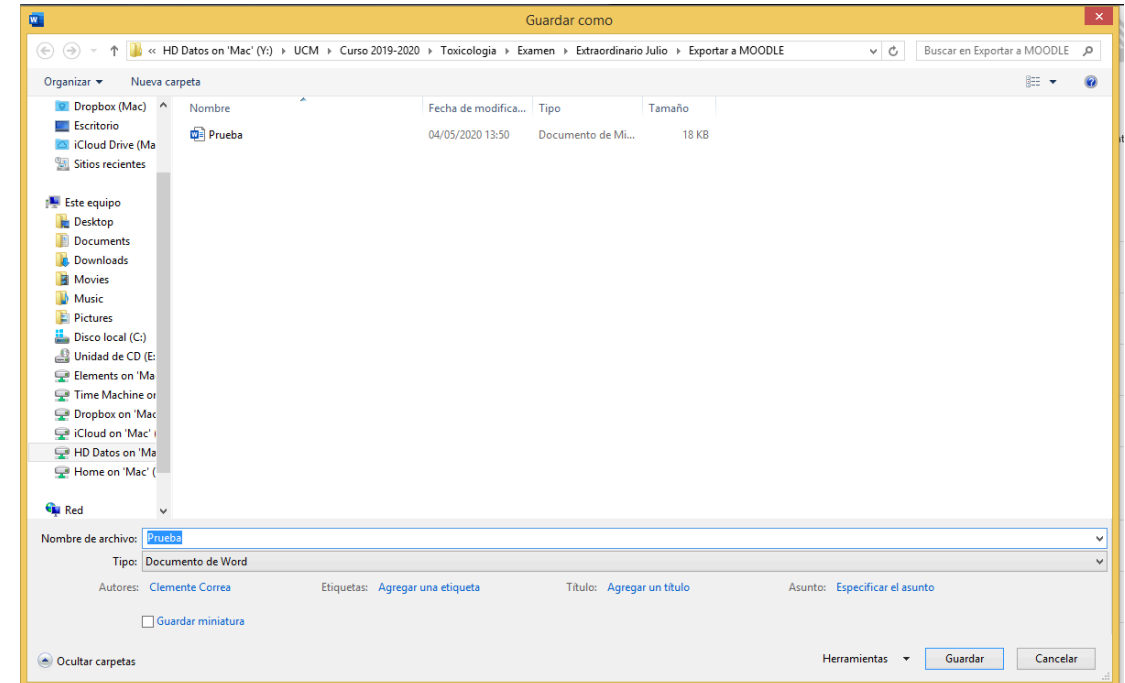
Pulsamos en EXPORTAR



- Como EXPORTAR preguntas desde WORD



- **Nos pedirá que guardemos el documento antes de CONTINUAR**
- **Elegimos la carpeta**
- **Y lo guardamos en formato WORD**
- **Olvídate de la codificación con esta nueva plantilla no HACE FALTA**

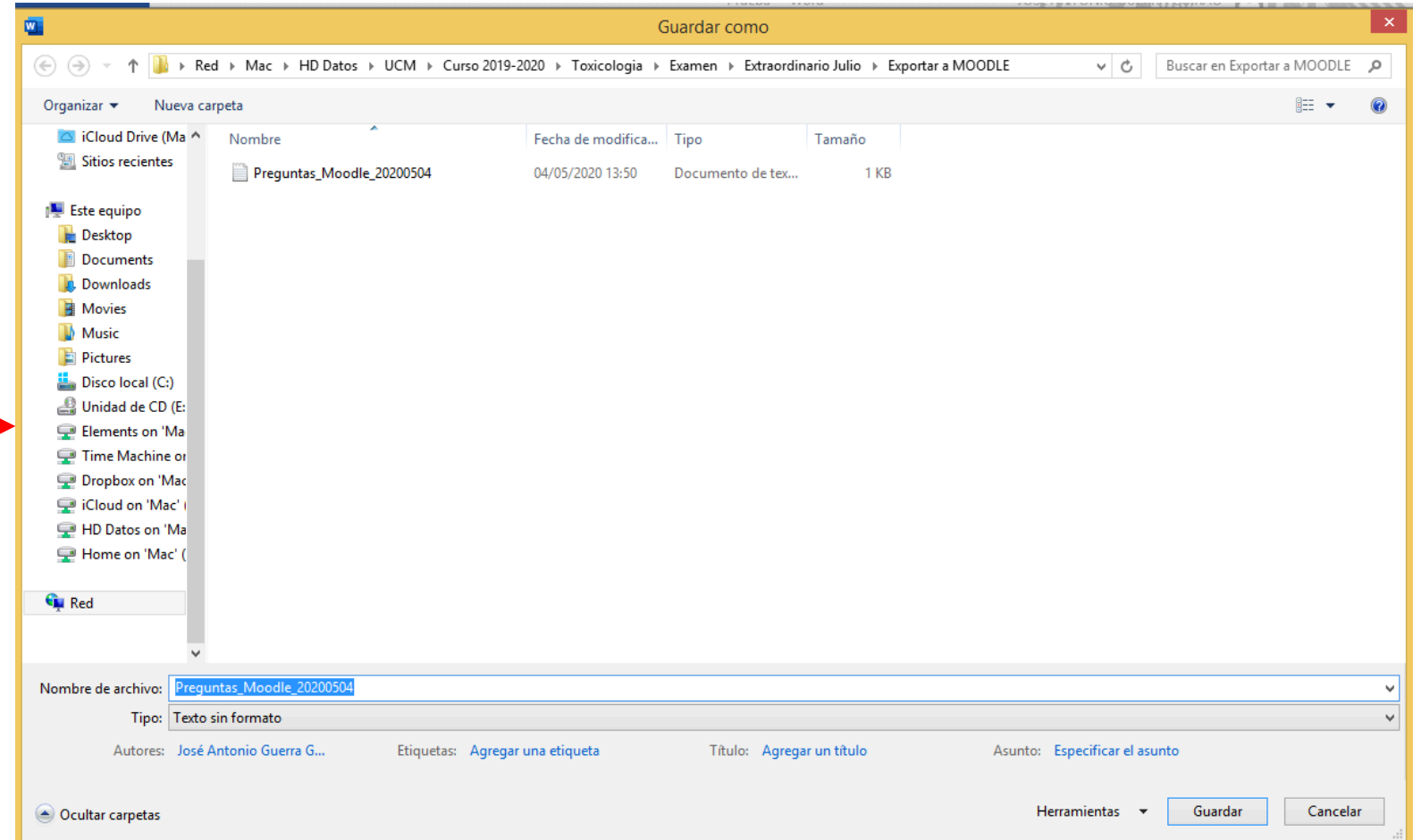



Importante guardar el doc(x) y TXT (archivo tipo GIFT) en la misma carpeta



- Como EXPORTAR preguntas desde WORD

- **Por ultimo guardamos el TXT en la MISMA CARPETA QUE EL ANTERIOR**
 - **Tipo texto sin formato**
- **Olvídate de la codificación con esta NUEVA plantilla NO HACE FALTA**





- Como **IMPORTAR** preguntas desde WORD

Administración del curso

Administración del curso | Usuarios

- Editar ajustes
- Activar edición
- Filtros
- Configuración Calificaciones
- Resultados
- Copia de seguridad
- Restaurar
- Importar
- Reiniciar
- Papelera de reciclaje

Informes

- Desglose de Competencias
- Registros
- Registros activos
- Actividad del curso
- Participación en el curso

Insignias

- Gestionar insignias
- Añadir una nueva insignia

Banco de preguntas

- Preguntas
- Categorías
- Importar**
- Exportar

Preguntas | Categorías | **Importar** | Exportar

Importar preguntas de un archivo

Expandir todo

Formato de archivo

- Blackboard V6+
- Examview
- Formato Aiken
- Formato de palabra ausente
- Formato GIFT**
- Formato Moodle XML
- Formato WebCT
- Respuestas incrustadas (Cloze)

General

Importar preguntas de un archivo

Importar Tamaño máximo para archivos nuevos: 300MB

Preguntas_Moodle_20200504.txt

Importar

En este formulario hay campos obligatorios

Escogemos formato GIFT e IMPORTAMOS

Vamos a Administración del curso

- Banco de preguntas
 - Importar



- Como **IMPORTAR** preguntas desde WORD

Selector de archivos

Archivos locales

Archivos recientes del repositorio

Subir un archivo del repositorio

Descargador URL

Archivos privados

Wikimedia

DropBox Moodle UCM

Google Drive

Repositorio Moodle 3.4

Ningún archivo seleccionado

Adjunto

Seleccionar archivo Preguntas_Mo...0200504.txt

Guardar como

1

Autor

JOSE ANTONIO GUERRA GUIRAO

Seleccionar licencia

Todos los derechos reservados

Subir este archivo

2

Extraordinario Julio

Plantilla Exá...n Moodle.dot

Preguntas_M...0200504.txt

Prueba extr...lo - Toxi.docx

```
// Start of question:
MultipleChoice0
Al proceso de
transformaci3n qu3mica que
convierte una mol3cula en
otra menos t3xica se le
conoce como... {
~%100%Metabolismo
~%100%Abrosccion
~%100%Descontaminaci3n
~%100%Desintoxicacion
~%100%Latencia
}
```

Preguntas_Moodle_20200504.txt

Texto sin formato - 871 bytes

Etiquetas Añadir...

Creaci3n hoy 12:42

Modificaci3n hoy 12:34

Cancelar Abrir

1. Seleccionamos nuestro archivo TXT
2. SUBIR ARCHIVO



- Como **IMPORTAR** preguntas desde WORD

Preguntas Categorías **Importar** Exportar

Importar preguntas de un archivo [Expandir todo](#)

Formato de archivo

- Blackboard V6+ [?](#)
- Examview [?](#)
- Formato Aiken [?](#)
- Formato de palabra ausente [?](#)
- Formato GIFT [?](#)
- Formato Moodle XML [?](#)
- Formato WebCT [?](#)
- Respuestas incrustadas (Cloze) [?](#)

General

Importar preguntas de un archivo

Importar

Seleccione un archivo... Tamaño máximo para archivos nuevos: 300MB

1 Preguntas_Moodle_20200504.txt

2 Importar

En este formulario hay campos obligatorios [?](#)

TOXICOLOGÍA (Clases teóricas) (Grupo Teoría A1)

[Página Principal](#) / [Cursos](#) / [19-531118](#) / [Banco de preguntas](#) / **Importar**

Preguntas Categorías **Importar** Exportar

Procesando las preguntas del archivo importado. [×](#)

Importando 3 preguntas desde archivo [×](#)

1. Al proceso de transformación química que convierte una molécula en otra menos tóxica se le conoce como...
2. Cuando un compuesto presenta una curva dosis respuesta en forma de U / Hormesis significa que:
3. La clasificación de las sustancias por su toxicidad general se hace en función de...

3 Continuar

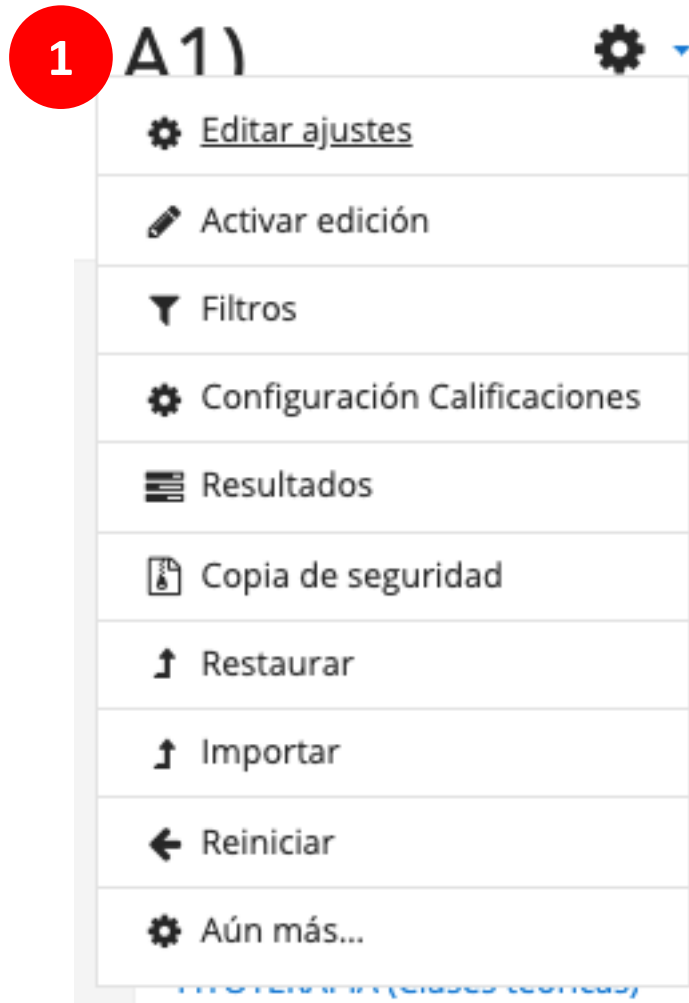
1. Ya lo tenemos
2. Pulsamos IMPORTAR

3. Pulsamos CONTINUAR y YA ESTA

03

Exportar banco de preguntas

1. Entramos en nuestro curso del entorno habitual (MOODLE PRODUCCIÓN), vamos a la rueda dentada (Plantilla temas) y elegimos la opción de **AÚN MÁS**.



2. En el apartado BANCO PREGUNTAS pulsamos EXPORTAR

1. En el formato por BLOQUES vamos al apartado ADMINISTRACION
2. En el apartado BANCO PREGUNTAS pulsamos EXPORTAR



3. En esta pantalla, elegimos el tipo de archivo en el que queremos exportar nuestro banco, que será en formato **GIFT**..... Finalmente pinchamos en el botón **Exportar preguntas a un archivo**

3

TOXICOLOGÍA (Clases teóricas) (Grupo Teoría A1)

Página Principal / Cursos / 19-531118 / Banco de preguntas / Exportar

Preguntas Categorías Importar Exportar

Exportar preguntas a un archivo ?

Colapsar todo

Formato de archivo

- Formato GIFT ?
- Formato Moodle XML ?
- Formato XHTML ?

General

Exportar categoría: Por defecto en 18-163525 (13)

Escribir categoría a archivo Escribir contexto a archivo

Exportar preguntas a un archivo

En este formulario hay campos obligatorios ! .

Formato GIFT: Permite exportar TODOS los tipos de preguntas (MAS RECOMENDADO)

Si tenemos varios BANCOS podremos elegir cual EXPORTAR. Entre paréntesis indica el numero de preguntas que tiene el banco

4. Por ultimo se descarga el archivo en nuestro ordenador (generalmente en descargas):
- Formato GIFT: xxxxx.txt
 - Formato xml: xxxx.xml
 - Formato xhtml: xxxx.html

TOXICOLOGÍA (Clases teóricas) (Grupo Teoría A1)

[Página Principal](#) / [Cursos](#) / [19-531118](#) / [Banco de preguntas](#) / [Exportar](#)

[Preguntas](#) [Categorías](#) [Importar](#) [Exportar](#)

Su archivo de exportación debería comenzar a descargarse en seguida. De no ser así, por favor [haga clic aquí](#). Se ha cambiado el padre para solucionar el problema.

[Continuar](#)

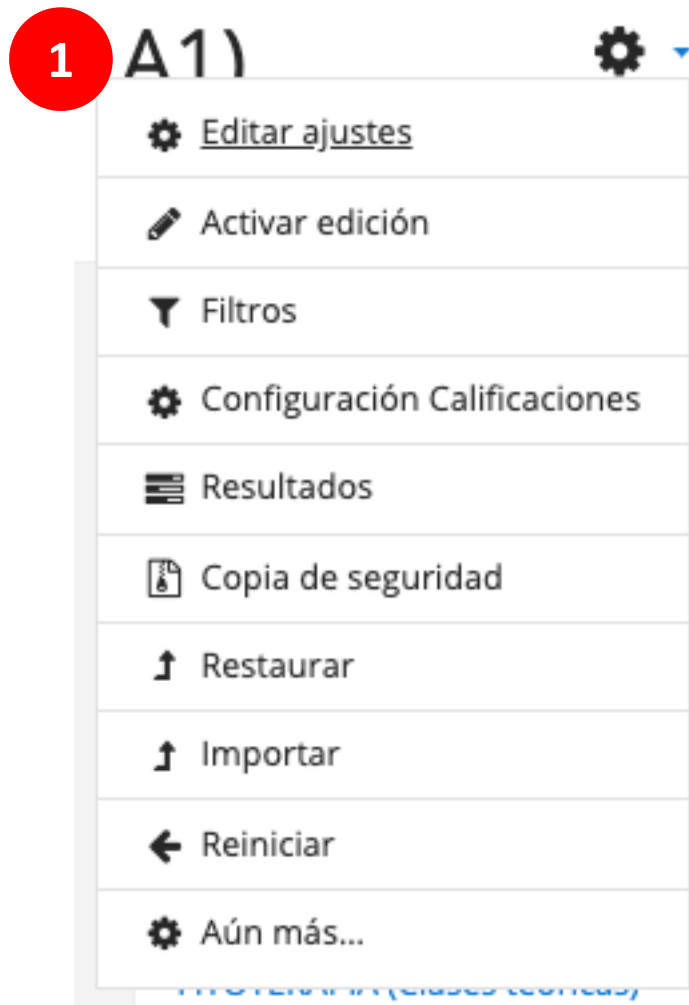
preguntas-19-....html preguntas-19-5....txt preguntas-19-531118-Por defecto en 18_162525-20200516-2022.txt

04

Importar banco de preguntas



1. Entramos en NUESTRO CURSO del entorno de ecuestionarios (MOODLE CUESTIONARIOS), vamos a la rueda dentada y elegimos la opción de **AÚN MÁS**.



2. En el apartado BANCO PREGUNTAS pulsamos IMPORTAR

3. Seleccionamos el TIPO de archivo a importar (GIFT, XML, HXTML...) y arrastramos o seleccionamos nuestro archivo

3 Preguntas Categorías **Importar** Exportar

Importar preguntas de un archivo ?

[Expandir todo](#)

Formato de archivo

- Blackboard V6+ ?
- Examview ?
- Formato Aiken ?
- Formato de palabra ausente ?
- Formato GIFT ?
- Formato Moodle XML ?
- Formato WebCT ?
- Respuestas incrustadas (Cloze) ?

General

Importar preguntas de un archivo

Importar Tamaño máximo para archivos nuevos: 300MB

En este formulario hay campos obligatorios ! .

3. Confirmamos el formato.....y pulsamos IMPORTAR

The screenshot shows a web interface for importing a question bank. A red circle with the number '3' is in the top left corner. A red dashed line starts from this circle, goes down to the 'Formato de archivo' section, highlights the 'Formato GIFT' radio button, and then goes down to the 'Importar' button at the bottom. The interface includes a navigation bar with 'Preguntas', 'Categorías', 'Importar', and 'Exportar'. The main heading is 'Importar preguntas de un archivo'. Below it is a section for 'Formato de archivo' with a list of radio buttons: Blackboard V6+, Examview, Formato Aiken, Formato de palabra ausente, Formato GIFT (selected), Formato Moodle XML, Formato WebCT, and Respuestas incrustadas (Cloze). There is also a 'General' section and an 'Importar preguntas de un archivo' section with a file selection field and a file name 'preguntas-19-531118-Por defecto en 18-163525-20200516-2033.txt'. A blue 'Importar' button is at the bottom. A footer note says 'En este formulario hay campos obligatorios'.

3 Preguntas Categorías Importar Exportar

Importar preguntas de un archivo

Expandir todo

Formato de archivo

- Blackboard V6+
- Examview
- Formato Aiken
- Formato de palabra ausente
- Formato GIFT
- Formato Moodle XML
- Formato WebCT
- Respuestas incrustadas (Cloze)

General

Importar preguntas de un archivo

Importar

Seleccione un archivo... Tamaño máximo para archivos nuevos: 300MB
preguntas-19-531118-Por defecto en 18-163525-20200516-2033.txt

Importar

En este formulario hay campos obligatorios

4. Aparecerán la preguntas a importar.....le damos a CONTINUAR

4

Preguntas Categorías Importar Exportar

Procesando las preguntas del archivo importado. ×

Importando 13 preguntas desde archivo ×

1. CASO 1: ¿Que tipo de Toxo-síndrome? ha sufrido la paciente
2. Sobre el síndrome diagnosticado en el caso 1 - ¿Que síntoma es característico de este tipo de intoxicaciones y lo diferencia claramente del síndrome simpaticomimético?
3. De los siguientes tratamientos cual sería de elección en intoxicaciones graves del síndrome del caso 1
4. De las siguientes especies cual NO produciría este toxosíndrome (Caso 1)
5. Caso 2: ¿Con que fines o propiedades ha utilizado la droga el paciente?
6. Con respecto a la nuez moscada ¿Por que no se utiliza de forma habitual como droga alucinógena?
7. En el caso 3 de intoxicación aguda por adelfa cual crees que es un síntoma/signo de intoxicación y predictor de la de la misma
8. Señale la respuesta incorrecta con respecto a la intoxicación por ADELFA
9. ¿En el caso 4, qué tipo de sustancia ha sido consumida?
10. El toxosíndrome producido en el paciente del caso 4 podría tratarse con el antídoto:
11. ¿Qué principios activos pueden estar implicados en la intoxicación del paciente del caso 4?
12. Para el toxosíndrome del caso 1 ¿Existe antídoto?
13. En una intoxicación grave y a dosis elevadas por nuez moscada estaría indicada la administración de Fisostigmina

Continuar

Ya las tenemos en NUESTRA ASIGNATURA del ENTORNO DE EXAMENES

The screenshot shows a web interface for managing a question bank. At the top, there are navigation tabs: 'Preguntas' (selected), 'Categorías', 'Importar', and 'Exportar'. Below the tabs is the title 'Banco de preguntas'. A dropdown menu shows 'Seleccionar una categoría: Por defecto en 18-163525 (13)'. There are three checkboxes: 'Mostrar el enunciado de la pregunta en la lista de preguntas' (unchecked), 'Mostrar también preguntas de las sub-categorías' (checked), and 'Mostrar también preguntas antiguas' (unchecked). A button 'Crear una nueva pregunta...' is present. Below is a table of questions with columns for 'Pregunta', 'Creado por', and 'Última modificación por'. The 'Creado por' and 'Última modificación por' columns are blurred. At the bottom, there are buttons for 'Borrar' and 'Mover a >>' followed by a category dropdown showing 'Por defecto en 18-163525 (13)'.

Pregunta	Creado por	Última modificación por
Caso 1 - Pregunta 1		
Caso 1 - Pregunta 2		
Caso 1 - Pregunta 4		
Caso 1 - Pregunta 5		
Caso 2 - Pregunta 1		
Caso 2 - Pregunta 2		
Caso 3 - Pregunta 1		
Caso 3 - Pregunta 3		
Pregunta 1 - Caso una noche en urgencias		
Pregunta 2 - Caso una noche en Urgencias		
Pregunta 3 - Caso una noche en urgencias		
Caso 1 - Pregunta 3		
Caso 2 - Pregunta 3		

Herramientas e-learning

Gestion de Preguntas



Mayo 2020

Facultad de Farmacia